

**ПРИНЯТО:**

Педагогическим советом МАДОУ МО  
г. Краснодар «Центр – детский сад № 182»  
Протокол № 1 от 30.08.2023 г.

**УТВЕРЖДАЮ:**

Заведующий МАДОУ МО  
г. Краснодар «Центр – детский сад № 182»  
Г. Г. Игнатова  
Приказ № 214/Г-Д от 01.09.2023 г.



**АДАптированная  
ОБРАЗОВАТЕЛЬНАЯ ПРОГРАММА  
ДОШКОЛЬНОГО ОБРАЗОВАНИЯ  
ДЛЯ ОБУЧАЮЩИХСЯ С ОГРАНИЧЕННЫМИ  
ВОЗМОЖНОСТЯМИ ЗДОРОВЬЯ  
(С ЗАДЕРЖКОЙ ПСИХИЧЕСКОГО РАЗВИТИЯ)  
Муниципального автономного дошкольного  
образовательного учреждения  
муниципального образования город Краснодар  
«Центр развития ребенка – детский сад № 182  
«Солнечный город»**

## СОДЕРЖАНИЕ

№ п/п	Содержание	Стр.
	Общие сведения о ДОО. Документы, регламентирующие образовательную деятельность ДОО	5
<b>I.</b>	<b>ЦЕЛЕВОЙ РАЗДЕЛ</b>	
1.1.	Пояснительная записка.	7
1.1.1.	Цели и задачи Программы.	8
1.1.2.	Принципы и подходы к формированию Программы	9
1.1.3.	Специфические принципы и подходы к формированию Программы для обучающихся с ЗПР	10
1.1.4.	Значимые для разработки и реализации Программы характеристики, в т.ч. характеристики особенностей развития детей дошкольного возраста ОВЗ	11
1.2.	Планируемые результаты освоения Программы в виде целевых ориентиров.	20
1.3.	Педагогическая диагностика достижения планируемых результатов.	22
1.4.	<i>Часть, формируемая участниками образовательных отношений.</i>	25
<b>II.</b>	<b>СОДЕРЖАТЕЛЬНЫЙ РАЗДЕЛ</b>	
2.1.	Описание образовательной деятельности по пяти образовательным областям. (социально-коммуникативное развитие, познавательное развитие, речевое развитие, художественно-эстетическое развитие, физическое развитие)	31
2.2.	Формы, способы, методы и средства реализации программы, которые отражающие аспекты образовательной среды.	31
2.2.1.	Предметно-пространственная развивающая образовательная среда.	33
2.2.2.	Характер взаимодействия с педагогическим работником.	34
2.2.3.	Характер взаимодействия детей с ЗПР с другими детьми.	35
2.2.4.	Система отношений ребенка с ЗПР к миру, к другим людям, к себе самому.	36
2.3.	Способы и направления поддержки детской инициативы.	39
2.4.	Особенности взаимодействия педагогического коллектива с семьями дошкольников с задержкой психического развития.	42
2.5.	Программа коррекционно-развивающей работы с детьми с ЗПР	44
2.6.	Содержание образовательной деятельности по профессиональной коррекции недостатков в развитии обучающихся с ЗПР	48
2.6.1.	Коррекционно-развивающая работа в образовательной области «Социально-коммуникативное развитие».	48
2.6.2.	Коррекционно-развивающая работа в образовательной области «Познавательное развитие».	53
2.6.3.	Коррекционно-развивающая работа в образовательной области «Речевое развитие».	63
2.6.4.	Коррекционно-развивающая работа в образовательной области «Художественно-эстетическое развитие».	69
2.6.5.	Коррекционно-развивающая работа в образовательной области «Физическое развитие».	75
2.7.	Рабочая программа воспитания.	83
2.7.1.	Целевой раздел.	83
2.7.1.1.	Цели и задачи воспитания.	83

2.7.1.2.	Принципы воспитания.	83
2.7.1.3.	Направления воспитание (патриотическое, духовно-нравственное, социальное, познавательное, физическое и оздоровительное, трудовое, эстетическое)	84
2.7.1.4.	Целевые ориентиры воспитания.	84
2.7.2.	Содержательный раздел.	
2.7.2.1.	Уклад ДОО.	86
2.7.2.2.	Воспитывающая среда ДОО.	90
2.7.2.3.	Общности ДОО.	91
2.7.2.4.	Задачи воспитания.	92
2.7.2.5.	Формы совместной деятельности в ДОО.	93
2.7.2.6.	Работа с родителями.	93
2.7.2.7.	События ДОО.	94
2.7.2.8.	Совместная деятельность в образовательных ситуациях.	95
2.7.2.9.	Организация предметно-пространственной среды.	97
2.7.2.10.	Социальное партнёрство.	100
2.8.	Организационный раздел.	
2.8.1.	Кадровое обеспечение.	101
2.8.2.	Нормативно-методическое обеспечение.	103
2.8.3.	Особые требования к условиям, обеспечивающим достижение планируемых личностных результатов в работе с детьми с ОВЗ.	104
2.9.	<i>Часть, формируемая участниками образовательных отношений</i>	105
<b>III.</b>	<b>ОРГАНИЗАЦИОННЫЙ РАЗДЕЛ</b>	
3.1.	Психолого-педагогические условия, обеспечивающие развитие ребенка с ЗПР.	107
3.2.	Кадровые условия Программы	109
3.3.	Материально-технические условия, методическое обеспечение.	112
3.4.	Распорядок дня и/или режим дня.	120
3.5.	Особенности организации предметно-пространственной развивающей образовательной среды.	122
3.6.	Календарный план воспитательной работы.	126
3.7.	<i>Часть, формируемая участниками образовательных отношений.</i>	132
<b>IV.</b>	<b>ДОПОЛНИТЕЛЬНЫЙ РАЗДЕЛ</b>	
4.1.	Кратка презентация Программы.	139

Адаптированная образовательная программа дошкольного образования для обучающихся с задержкой психического развития МАДОУ МО г. Краснодар «Центр - детский сад № 182» (далее – Программа) разработана рабочей группой МАДОУ МО г. Краснодар «Центр - детский сад № 182» (далее – ДОО) в составе: заведующего Игнатовой Г.Г., старшего воспитателя Сыресиной О.В., учителя-логопеда Шумайловой Е.В., учителя-дефектолога Павленко В.И., педагога-психолога Слуховой О.В., музыкального руководителя Никоненко Е.А., инструктора по физической культуре Поповой А.В., воспитателей: Закевич Н.А., Жальбиной Е.В., представителей родительской общественности Водолазкого А.В. (Приказ «О создании рабочей группы по разработке АОП ДО ТНР, АОП ДО ЗПР, утверждению и реализации плана внедрения ФАОП ДО в МАДОУ МО г. Краснодар «Центр - детский сад № 182» от 17.04.2023 г. № 127/1-Д).

Программа спроектирована в соответствии с ФГОС дошкольного образования и в соответствии с Федеральной адаптированной образовательной программой дошкольного образования для обучающихся с ограниченными возможностями здоровья, с учетом особенностей образовательной организации, региона, образовательных потребностей и запросов обучающихся. Определяет цель, задачи, планируемые результаты, содержание и организацию образовательного процесса на ступени дошкольного образования. Программа состоит из обязательной части и части, формируемой участниками образовательных отношений.

#### **Общие сведения о ДОО. Документы, регламентирующие образовательную деятельность ДОО**

Полное наименование: Муниципальное автономное дошкольное образовательное учреждение муниципального образования город Краснодар «Центр развития ребенка – детский сад №182 «Солнечный город»

Официальное сокращенное наименование: МАДОУ МО г. Краснодар «Центр – детский сад №182»

Организационно-правовая форма: автономное дошкольное образовательное учреждение

Статус: дошкольная образовательная организация.

Юридический адрес: 350028, РФ, Краснодарский край, город Краснодар Прикубанский округ, ул. им. Жлобы, 143

Почтовый адрес: 350028, РФ, Краснодарский край, город Краснодар Прикубанский округ, ул. Жлобы, 143

Телефон/факс: (861) 992-28-83.

Электронный адрес: [detsad182@kubannet.ru](mailto:detsad182@kubannet.ru)

Официальный сайт: [www.ds182.centrstart.ru](http://www.ds182.centrstart.ru)

#### **Документы, регламентирующие образовательную деятельность ДОО**

*Федеральные:*

- Закон «Об образовании в Российской Федерации» от 29.12.2012 № 273-ФЗ;
- Федеральный закон от 24.09.2022 № 371-ФЗ «О внесении изменений в Федеральный закон «Об образовании в Российской Федерации» и статью 1 Федерального закона «Об обязательных требованиях в Российской Федерации»;
- Федеральный государственный образовательный стандарт дошкольного образования (Утвержден приказом Министерства образования и науки Российской Федерации от

17 октября 2013 г. № 1155);

- «О внесении изменения в федеральный государственный образовательный стандарт дошкольного образования, утвержденный приказом Министерства образования и науки Российской Федерации от 17 октября.2013 г. № 1155» (утвержден приказом министерства просвещения Российской Федерации от 21.01.2019 № 31)
- «О внесении изменений в некоторые приказы Министерства образования и науки Российской Федерации, касающиеся федеральных государственных образовательных стандартов общего образования и образования, обучающихся с ограниченными возможностями здоровья и умственной отсталостью (интеллектуальными нарушениями)» (утвержден приказом министерства просвещения Российской Федерации от 08.11.2022 № 955)
- Порядок организации и осуществления образовательной деятельности по основным общеобразовательным программам - образовательным программам дошкольного образования, утвержденный приказом Минпросвещения России от 31.07.2020 № 373;
- Приказ Минпросвещения России от 24 ноября 2022 г. № 1022 «Об утверждении федеральной адаптированной образовательной программы дошкольного образования для обучающихся с ограниченными возможностями здоровья»;
- Постановление Главного государственного санитарного врача РФ от 28.09.2020 № 28 «Об утверждении санитарных правил СП 2.4. 3648-20 «Санитарно-эпидемиологические требования к организациям воспитания и обучения, отдыха и оздоровления детей и молодежи»;
- Постановление Главного государственного санитарного врача РФ от 27.10.2020 № 32 «Об утверждении санитарно-эпидемиологических правил и норм СанПиН 2.3./2.4.3590-20 «Санитарно-эпидемиологические требования к организации общественного питания населения».
- Постановление Главного государственного санитарного врача РФ от 28.01.2021 № 2 «Об утверждении санитарных правил и норм СанПиН 1.2.3685-21 «Гигиенические нормативы и требования к обеспечению безопасности и (или) безвредности для человека факторов среды обитания»;
- Единый квалификационный справочник должностей руководителей, специалистов и служащих, раздел «Квалификационные характеристики должностей работников образования» (приказ Министерства здравоохранения и социального развития Российской Федерации от 26.08.2010 № 761 н);
- Профессиональный стандарт «Педагог-психолог (психолог в сфере образования)» (утвержден приказом Министерства труда и социальной защиты Российской Федерации от 24 июля 2015 г. № 514н)
- Профессиональный стандарт «Педагог-дефектолог» (утвержден приказом Министерства труда и социальной защиты Российской Федерации от 13 марта 2023 г. № 136н)
- «Руководитель образовательной организации (управление дошкольной образовательной организацией и общеобразовательной организацией)» (утвержден приказом Министерства труда и социальной защиты Российской Федерации от 19 апреля 2021 г. № 250н)

*Региональные и учредителя:*

- Закон «Об образовании» Краснодарского края от 16.07.2013 № 2770-КЗ;

- Приказы Департамента образования администрации муниципального образования города Краснодар.

*Образовательной организации:*

- Устав МАДОУ МО г. Краснодар «Центр – детский сад №182».
- Адаптированная образовательная программа для обучающихся с задержкой психического развития МАДОУ МО г. Краснодар «Центр – детский сад №182».
- Годовой план МАДОУ МО г. Краснодар «Центр – детский сад №182»
- Протоколы педагогических советов МАДОУ МО г. Краснодар «Центр – детский сад №182».
- Локальные акты МАДОУ МО г. Краснодар «Центр – детский сад №182»
- Приказы МАДОУ МО г. Краснодар «Центр – детский сад №182».

## **I. Целевой раздел Программы.**

### **1.1. Пояснительная записка.**

Программа разработана в соответствии со Федеральным государственным стандартом дошкольного образования и Федеральной адаптированной образовательной программой дошкольного образования. Программа состоит из целевого, содержательного и организационного разделов.

В целевом разделе Программы представлены описание и характеристика структуры программы, цели и задачи, принципы и подходы к ее формированию; планируемые образовательные результаты освоения Программы в дошкольном возрасте, а также на этапе завершения освоения Программы; подходы к педагогической диагностике планируемых образовательных результатов.

Содержательный раздел Программы включает программы: *рабочую программу образования*, которая раскрывает задачи, содержание и планируемые образовательные результаты по каждой из образовательных областей для каждой возрастной группы детей дошкольного возраста; *рабочую программу воспитания*; *программу коррекционно-развивающей работы* для обучающихся с ограниченными возможностями здоровья (с задержкой психического здоровья).

Организационный раздел Программы включает описание психолого-педагогических и кадровых условий реализации Программы. В разделе представлены примерный режим и распорядок дня в дошкольных группах, календарный план воспитательной работы.

Программа состоит из обязательной (инвариантной) части и вариативной части (части, формируемой участниками образовательных отношений). Обе части являются взаимодополняющими и необходимыми с точки зрения реализации Стандарта:

Таблица 1.

Группы	Программы
<b>Обязательная часть</b>	
Дети дошкольного возраста (4 - 7 лет)	<b>ФАОП ДО для обучающихся с ограниченными возможностями здоровья</b> , утверждена Приказом Министерства просвещения Российской Федерации №1022 от 24 ноября 2022г. Реализуется педагогическими работниками ДОО во всех помещениях на территории детского сада, со всеми детьми ДОО.
<b>Часть, формируемая участниками образовательных отношений</b>	
Дети дошкольного возраста (5 - 7 лет)	<b>Программа «Подготовка к школе детей с задержкой психического развития», С.Г. Шевченко</b> дополняет содержание образовательных областей: <i>«Познавательное развитие»</i> , <i>«Художественно-эстетическое развитие»</i> , <i>«Речевое развитие»</i> , <i>«Социально-коммуникативное развитие»</i> , <i>«Физическое развитие»</i> .  Программа реализуется учителем-дефектологом в специализированном кабинете ДОО.

	<p><b>«Программа воспитания и обучения дошкольников с задержкой психического развития».</b> Л. Б. Баряева, И. Г. Вечканова, О. П. Гаврилушкина, С. Ю. Кондратьева, И. Н. Лебедева, Е. А. Логинова, Л. В. Лопатина, Н. А. Ноткина, Т. С. Овчинникова, Н. Н. Яковлева дополняет содержание образовательных областей: <i>«Познавательное развитие»</i>, <i>«Художественно-эстетическое развитие»</i>, <i>«Речевое развитие»</i>, <i>«Социально-коммуникативное развитие»</i>, <i>«Физическое развитие»</i>.</p> <p>Программа реализуется учителем-логопедом в специализированном кабинете, либо в групповом помещении ДОО.</p>
Дети дошкольного возраста (4 - 7 лет)	<p><b>«Логоритмические занятия в детском саду»</b> М.Ю. Картушина дополняет содержание образовательных областей: <i>«Художественно-эстетическое развитие»</i>, <i>«Социально-коммуникативное развитие»</i>.</p> <p>Программа реализуется музыкальным руководителем в музыкальном зале ДОО.</p>
Дети дошкольного возраста (3 - 7 лет)	<p><b>Программа психологических занятий с детьми дошкольного возраста «Цветик-семицветик»</b> Куражева Н.Ю., Вараева Н. В., Тузаева А. С., Козлова И. А. дополняет содержание образовательных областей: <i>«Социально-коммуникативное развитие»</i>, <i>«Речевое развитие»</i>, <i>«Физическое развитие»</i>, <i>«Художественно-эстетическое развитие»</i>, <i>«Познавательное развитие»</i>.</p> <p>Программа реализуется педагогом-психологом в специализированном кабинете и групповом помещении ДОО.</p>
Дети дошкольного возраста (4 - 7 лет)	<p><b>Программа эмоционального развития детей дошкольного и младшего школьного возраста «Удивляюсь, злюсь, боюсь, хвастаюсь и радуюсь»</b> Крюкова С. В., Слободняк Н. П. дополняет содержание образовательных областей: <i>«Социально-коммуникативное развитие»</i>, <i>«Речевое развитие»</i>, <i>«Физическое развитие»</i>, <i>«Художественно-эстетическое развитие»</i>, <i>«Познавательное развитие»</i>.</p> <p>Программа реализуется педагогом-психологом в специализированном кабинете и групповом помещении ДОО.</p>

### 1.1.1. Цель и задачи Программы

Цель реализации Программы: обеспечение условий для дошкольного образования, определяемых общими и особыми потребностями обучающегося раннего и дошкольного возраста с ОВЗ, индивидуальными особенностями его развития и состояния здоровья.

Программа содействует взаимопониманию и сотрудничеству между людьми, способствует реализации прав обучающихся дошкольного возраста на получение доступного и качественного образования, обеспечивает развитие способностей каждого ребенка, формирование и развитие личности ребенка в соответствии с принятыми в семье и обществе духовно-нравственными и социокультурными ценностями в целях интеллектуального, духовно-нравственного, творческого и физического развития человека, удовлетворения его образовательных потребностей и интересов.



### **Задачи Программы:**

1. реализация содержания Программы;
2. коррекция недостатков психофизического развития обучающихся с ОВЗ;
3. охрана и укрепление физического и психического здоровья обучающихся с ОВЗ, в том числе их эмоционального благополучия;
4. обеспечение равных возможностей для полноценного развития ребенка с ОВЗ в период дошкольного образования независимо от места проживания, пола, нации, языка, социального статуса;
5. создание благоприятных условий развития в соответствии с их возрастными, психофизическими и индивидуальными особенностями, развитие способностей и творческого потенциала каждого ребенка с ОВЗ как субъекта отношений с педагогическим работником, родителями (законными представителями), другими детьми;
6. объединение обучения и воспитания в целостный образовательный процесс на основе духовно-нравственных и социокультурных ценностей, принятых в обществе правил и норм поведения в интересах человека, семьи, общества;
7. формирование общей культуры личности обучающихся с ОВЗ, развитие их социальных, нравственных, эстетических, интеллектуальных, физических качеств, инициативности, самостоятельности и ответственности ребенка, формирование предпосылок учебной деятельности;
8. формирование социокультурной среды, соответствующей психофизическим и индивидуальным особенностям развития обучающихся с ОВЗ;
9. обеспечение психолого-педагогической поддержки родителей (законных представителей) и повышение их компетентности в вопросах развития, образования, реабилитации (абилитации), охраны и укрепления здоровья обучающихся с ОВЗ;
10. обеспечение преемственности целей, задач и содержания дошкольного и начального общего образования.

#### **1.1.2. Программа построена на следующих принципах:**

1. Поддержка разнообразия детства.
2. Сохранение уникальности и самоценности детства как важного этапа в общем развитии человека.
3. Позитивная социализация ребенка.
4. Личностно-развивающий и гуманистический характер взаимодействия педагогических работников и родителей (законных представителей), педагогических и иных работников ДОО) и обучающихся.
5. Содействие и сотрудничество обучающихся и педагогических работников, признание ребенка полноценным участником (субъектом) образовательных отношений.
6. Сотрудничество ДОО с семьей.
7. Возрастная адекватность образования. Данный принцип предполагает подбор образовательными организациями содержания и методов дошкольного образования в соответствии с возрастными особенностями обучающихся.

### 1.1.3. Специфические принципы и подходы к формированию Программы для обучающихся с ЗПР

- Принцип социально-адаптирующей направленности образования: коррекция и компенсация недостатков развития рассматриваются в образовательном процессе не как самоцель, а как средство наиболее полной реализации потенциальных возможностей ребенка с ЗПР и обеспечения его самостоятельности в дальнейшей социальной жизни.
- Этиопатогенетический принцип: для правильного построения коррекционной работы с ребенком необходимо знать этиологию (причины) и патогенез (механизмы) нарушения. У обучающихся с ЗПР, особенно в дошкольном возрасте, при различной локализации нарушений возможна сходная симптоматика. Причины и механизмы, обуславливающие недостатки познавательного и речевого развития различны, соответственно, методы и содержание коррекционной работы должны отличаться.
- Принцип системного подхода к диагностике и коррекции нарушений: для построения коррекционной работы необходимо разобраться в структуре дефекта, определить иерархию нарушений. Следует различать внутрисистемные нарушения, связанные с первичным дефектом, и межсистемные, обусловленные взаимным влиянием нарушенных и сохраненных функций. Эффективность коррекционной работы во многом будет определяться реализацией принципа системного подхода, направленного на речевое и когнитивное развитие ребенка с ЗПР.
- Принцип комплексного подхода к диагностике и коррекции нарушений: психолого-педагогическая диагностика является важнейшим структурным компонентом педагогического процесса. В ходе комплексного обследования ребенка с ЗПР, в котором участвуют различные специалисты психолого-медико-педагогической комиссии (далее - ПМПК), собираются достоверные сведения о ребенке и формулируется заключение, квалифицирующее состояние ребенка и характер имеющихся недостатков в его развитии. Не менее важна для квалифицированной коррекции углубленная диагностика в условиях ДОО силами разных специалистов. Комплексный подход в коррекционной работе означает, что она будет эффективной только в том случае, если осуществляется в комплексе, включающем лечение, педагогическую и психологическую коррекцию. Это предполагает взаимодействие в педагогическом процессе разных специалистов: учителей-дефектологов, педагогов-психологов, специально подготовленных воспитателей, музыкальных и физкультурных руководителей, а также сетевое взаимодействие с медицинскими учреждениями.
- Принцип опоры на закономерности онтогенетического развития: коррекционная психолого-педагогическая работа с ребенком с ЗПР строится по принципу «замещающего онтогенеза». При реализации названного принципа следует учитывать положение о соотношении функциональности и стадиальности детского развития. Функциональное развитие происходит в пределах одного периода и касается изменений некоторых психических свойств и овладения отдельными способами действий, представлениями и знаниями. Стадиальное, возрастное развитие заключается в глобальных изменениях детской личности, в перестройке детского сознания, что связано с овладением новым видом деятельности, развитием речи и коммуникации. За счет этого обеспечивается переход на следующий, новый этап развития. Обучающиеся с ЗПР находятся на разных ступенях развития речи, сенсорно-перцептивной и мыслительной деятельности, у них в разной степени сформированы пространственно-временные представления,

они неодинаково подготовлены к счету, чтению, письму, обладают различным запасом знаний об окружающем мире. Поэтому программы образовательной и коррекционной работы с одной стороны опираются на возрастные нормативы развития, а с другой - выстраиваются как уровневые программы, ориентирующиеся на исходный уровень развития познавательной деятельности, речи, деятельности обучающихся с ЗПР.

- Принцип единства в реализации коррекционных, профилактических и развивающих задач: не позволяет ограничиваться лишь преодолением актуальных на сегодняшний день трудностей и требует построения ближайшего прогноза развития ребенка с ЗПР и создания благоприятных условий для наиболее полной реализации его потенциальных возможностей.
- Принцип реализации деятельностного подхода в обучении и воспитании: предполагает организацию обучения и воспитания с опорой на ведущую деятельность возраста. Коррекционный образовательный процесс организуется на наглядно действенной основе. Обучающихся с ЗПР обучают использованию различных алгоритмов (картинно-графических планов, технологических карт).
- Принцип необходимости специального педагогического руководства: познавательная деятельность ребенка с ЗПР имеет качественное своеобразие формирования и протекания, отличается особым содержанием и поэтому нуждается в особой организации и способах ее реализации. Только специально подготовленный педагог, зная закономерности, особенности развития и познавательные возможности ребенка, с одной стороны, и возможные пути, и способы коррекционной и компенсирующей помощи ему - с другой, может организовать процесс образовательной деятельности и управлять им. При разработке Программы учитывается, что приобретение дошкольниками с ЗПР социального и познавательного опыта осуществляется как в процессе самостоятельной деятельности ребенка, так и под руководством педагогических работников в процессе коррекционно-развивающей работы.
- Принцип вариативности коррекционно-развивающего образования: образовательное содержание предлагается ребенку с ЗПР через разные виды деятельности с учетом зон его актуального и ближайшего развития, что способствует развитию, расширению как явных, так и скрытых возможностей дошкольника.
- Принцип инвариантности ценностей и целей при вариативности средств реализации и достижения целей Программы: Стандарт и Программа задают инвариантные ценности и ориентиры, с учетом которых ДОО разрабатывает свою адаптированную образовательную программу. При этом ДОО оставляет право выбора способов их достижения, выбора образовательных программ, учитывающих разнородность состава групп обучающихся с ЗПР, их психофизических особенностей, запросов родителей (законных представителей).

#### **1.1.4. Значимые для разработки и реализации Программы характеристики, в т.ч. характеристики особенностей развития детей дошкольного возраста ОВЗ**

Программа реализуется в течение всего времени пребывания ребёнка в детском саду в соответствии с 12-часовым пребыванием, режимом работы ДОО с 7.00 до 19.00 ч.

В ДОО функционируют 4 группы компенсирующей направленности для обучающихся с ЗПР (4 до 8 лет), из них:

Таблица 2.

Возрастная категория	Наименование группы	Количество групп	Предельное наполнение групп
Дети 4-5 лет	Средняя группа компенсирующей направленности.	2	5-6 человек
Дети 5-6 лет	Старшая группа компенсирующей направленности.	1	6-7 человек
Дети 6-7 лет	Подготовительная к школе группа компенсирующей направленности.	1	6 человек

### Характеристики особенностей развития детей дошкольного возраста ОВЗ

*Возрастные особенности детей с задержкой психического развития (4-5 лет)*  
 Проблемы в психическом и физическом развитии детей в этом возрасте проявляются особенно ярко. У всех обнаруживается запаздывание в сроках овладения основными видами движений (ходьба, бег, прыжки, ползание, лазание, метание), отсутствие гибкости и плавности движений (скованность движений, их неритмичность), замедленность темпа движений, моторная неловкость, недостаточность мышечной силы и др. Многие проявляют крайне низкую или чрезмерно высокую хаотичную двигательную активность. При относительно высоком среднем уровне развития ходьбу отличает: неуверенная, неустойчивая, шаркающая, неритмичная походка; большинство детей передвигаются семенящим шагом, с опущенной головой и плечами; мышцы ног, рук, спины в процессе ходьбы напряжены.

Большинство детей бегают на полусогнутых ногах, шлепая ступнями о пол, раскачиваясь из стороны в сторону и нередко переходя на ходьбу. Дети с ЗПР двигаются более свободно, увереннее, но и они к 5 годам лишь приближаются к уровню двигательного развития нормально развивающихся детей трехлетнего возраста. При перемещении в пространстве все дети не умеют удерживать дистанцию относительно друг друга и окружающих предметов, что нередко приводит к столкновениям, а в крайних случаях и к падениям.

Вследствие несформированности самоконтроля дети не замечают неправильного выполнения действий, самостоятельно не улавливают ошибки, нуждаясь в поддержке взрослого. Однако, как правило, многократное повторение действий улучшает качество их выполнения.

Слабо развитые, замедленные и неточные тонкие дифференцированные движения ладони и пальцев рук, несогласованность движений обеих рук затрудняют процесс овладения дошкольниками с интеллектуальной недостаточностью всеми видами деятельности. Особенности эмоциональной сферы проявляются полярно: у некоторых детей отсутствуют выраженные эмоциональные проявления (они вялы, пассивны, их лица маскообразны), у других, наоборот, отмечается выраженная неконтролируемая экспрессия, несдержанность в эмоциональных реакциях в любых ситуациях. Дети не обнаруживают потребности в продуктивном взаимодействии со взрослым: одни остаются равнодушными к взрослым и к предлагаемому взаимодействию, другие активно проявляют негативизм. Однако после периода адаптации постепенно начинают вступать в контакт и включаться в совместную деятельность. Они активно идут на контакт также с новым человеком, положительно реагируют на содержание совместной деятельности, особенно тогда, когда она предлагается индивидуально.

Побуждаемые педагогом, дети с ЗПР проявляют желание принимать участие в совместной деятельности, а иногда и непродолжительную активность, прежде всего, на музыкальных занятиях и занятиях физкультурой. В свободной деятельности дети с интеллектуальной недостаточностью чаще всего бывают крайне несамостоятельны и безынициативны. Без организующей помощи взрослого они редко могут найти себе занятие. Они редко вступают друг с другом во взаимодействие по поводу игры или совместных переживаний каких-либо событий. Многие проявляют безразличие ко всему происходящему, не замечают трудности и переживания сверстников, не пытаются самостоятельно предложить свою помощь.

Практически все неорганизованны. Относительно сформированными, по сравнению с другими, являются навыки самообслуживания, однако практически все дети четвертого года жизни самостоятельно ими не владеют. При этом к пяти годам многие способны ими овладеть. Младший дошкольник с проблемами в интеллектуальном развитии не проявляет интерес к игрушкам или на короткое время его привлекает их внешний вид, а не возможность действовать с ними. Для этих детей характерным является многократное, стереотипное повторение одних и тех же действий, обычно не сопровождающееся эмоциональными реакциями. Самостоятельные действия дошкольников с ЗПР с игрушками стереотипны, но преимущественно адекватны, дети с легкой умственной отсталостью действуют с игрушками без учета их функционального назначения.

В начале четвертого года жизни у детей начинает появляться интерес к предметам, к игрушкам, что способствует ознакомлению с их свойствами и отношениями. Однако восприятие имеет ряд особенностей, таких как: инактивность, замедленность, фрагментарность, малый объем, низкий уровень избирательности и константности, слабая дифференцированность и несамостоятельность. При поступлении в ДОО дети не знают названия предметов, их функционального назначения, не владеют способами действий с ними и не стремятся к их познанию и использованию. Их действия с предметами длительное время остаются на уровне манипуляций, часто неспецифических (постукивание и бросание предметов на пол и т.п.).

Своеобразна речь детей. Негрубое недоразвитие речи может проявляться в нарушениях звукопроизношения, бедности и недостаточной дифференцированности словаря, трудностях усвоения логико-грамматических конструкций. У значительной части детей наблюдается недостаточность фонетико-фонематического восприятия, снижения слухоречевой памяти. Значительно отстают в развитии лексическая, семантическая, фонетическая стороны речи. Дети с ЗПР испытывают трудности ориентирования во времени и пространстве. Отмечается недостаточная координация пальцев, кисти руки, недоразвитие мелкой моторики. Особенности эмоциональной сферы проявляются полярно: у некоторых детей отсутствуют выраженные эмоциональные проявления (они вялы, пассивны, их лица маскообразны), у других, наоборот, выраженная неконтролируемая экспрессия, несдержанность эмоциональных реакциях в любых ситуациях. Дети не обнаруживают потребности в продуктивном взаимодействии со взрослым: одни остаются равнодушными к взрослым и к предлагаемому взаимодействию, другие активно проявляют негативизм. Однако после периода адаптации постепенно начинают вступать в контакт и включаться в совместную деятельность.

Они активно идут на контакт также с новым человеком, положительно реагируют на содержание совместной деятельности, особенно тогда, когда она предлагается индивидуально. Побуждаемые педагогом, дети с ЗПР проявляют желание принимать участие в совместной деятельности, а иногда и непродолжительную активность, прежде всего, на музыкальных занятиях и занятиях физической культурой. В свободной деятельности дети с задержкой психического развития чаще всего бывают крайне

несамостоятельны и безынициативны. Без организующей помощи взрослого они редко могут найти себе занятие.

Они редко вступают друг с другом во взаимодействие по поводу игры или совместных переживаний каких-либо событий. Многие проявляют безразличие ко всему происходящему, не замечают трудности и переживания сверстников, не пытаются самостоятельно предложить свою помощь. Практически все неорганизованны. Относительно сформированными, по сравнению с другими, являются навыки самообслуживания, однако практически все дети четвертого года жизни самостоятельно ими не владеют. При этом к пяти годам многие способны ими овладеть.

Ребенок среднего дошкольного возраста с проблемами в развитии не проявляет интерес к игрушкам или на короткое время его привлекает их внешний вид, а не возможность действовать с ними. Для этих детей характерным является многократное, стереотипное повторение одних и тех же действий, обычно не сопровождающееся эмоциональными реакциями. Самостоятельные действия дошкольников с ЗПР с игрушками стереотипны.

В начале четвертого года жизни у детей начинает появляться интерес к предметам, к игрушкам, что способствует ознакомлению с их свойствами и отношениями. Однако восприятие имеет ряд особенностей, таких как: инактивность, замедленность, фрагментарность, малый объем, низкий уровень избирательности, слабая дифференцированность, несамостоятельность. При поступлении в детский сад дети не знают названия предметов, их функционального назначения, не владеют способами действий с ними и не стремятся к их познанию и использованию. Их действия с предметами длительное время остаются на уровне манипуляций, часто неспецифических (постукивание и бросание предметов на пол и т.п.).

Недоразвитие понимания речи сочетается с недоразвитием самостоятельной речи, которое имеет весьма широкий диапазон: от полного ее отсутствия, до небольших грамматических ошибок в речевых высказываниях, имеющих место. Даже те дети, которые владеют речью, недостаточно активно ею пользуются в процессе деятельности или общения. Выполняя какие-либо действия, контактируя друг с другом, играя, дошкольники, как правило, действуют молча. Они не сопровождают свои действия речью или иногда произносят отдельные слова фиксирующего характера в связи с выполняемыми действиями.

Речевая активность детей с ЗПР может быть несколько выше, но, как правило, в тех случаях, когда нет грубого недоразвития речи (дизартрия, алалия).

*Возрастные особенности детей с задержкой психического развития (5-6 лет).* В этом возрасте проявления задержки становятся более выраженными и проявляются в следующем: Недостаточная познавательная активность нередко в сочетании с быстрой утомляемостью и истощаемостью. Дети с ЗПР отличаются пониженной, по сравнению с возрастной нормой, умственной работоспособностью, особенно при усложнении деятельности. Ребенок 5-6 лет стремится познать себя и другого человека как представителя общества (ближайшего социума), постепенно начинает осознавать связи и зависимости в социальном поведении и взаимоотношениях людей.

В 5-6 лет дошкольники совершают положительный нравственный выбор (преимущественно в воображаемом плане). Качественные изменения в этом возрасте происходят в поведении дошкольников - формируется возможность саморегуляции, т.е. дети начинают предъявлять к себе те требования, которые раньше предъявлялись им взрослыми. Так, они могут, не отвлекаясь на более интересные дела, доводить до конца малопривлекательную работу (убирать игрушки, наводить порядок в комнате и т.п.). Это становится возможным благодаря осознанию детьми общепринятых норм и правил

поведения и обязательности их выполнения.

Ребенок эмоционально переживает не только оценку его поведения другими, но и соблюдение им самим норм и правил, соответствие его поведения своим морально-нравственным представлениям. В возрасте от 5 до 6 лет происходят изменения в представлениях ребенка о себе. Эти представления начинают включать не только характеристики, которыми ребенок наделяет себя настоящего, в данный отрезок времени, но и качества, которыми он хотел бы или, наоборот, не хотел бы обладать в будущем. В 5-6 лет у ребенка формируется система первичной гендерной идентичности, поэтому после 6 лет воспитательные воздействия на формирование ее отдельных сторон уже, гораздо менее эффективны. В этом возрасте дети имеют дифференцированное представление о своей гендерной принадлежности по существенным признакам (женские и мужские качества, особенности проявления чувств, эмоций, специфика гендерного поведения).

Дети оценивают свои поступки в соответствии с гендерной принадлежностью. Существенные изменения происходят в этом возрасте в детской игре, а именно, в игровом взаимодействии, в котором существенное место начинает занимать совместное обсуждение правил игры. Дети часто пытаются контролировать действия друг друга – указывают, как должен вести себя тот или иной персонаж. В случаях возникновения конфликтов во время игры дети объясняют партнеру свои действия или критикуют их действия, ссылаясь на правила. При распределении детьми ролей для игры в этом возрасте можно иногда наблюдать и попытки совместного решения проблем («Кто будет...?»).

Вместе с тем согласование своих действий, распределение обязанностей у детей чаще 20 всего возникает еще по ходу самой игры. Игровые действия становятся разнообразными. Вне игры общение детей становится менее ситуативными. Они охотно рассказывают о том, что с ними произошло: где были, что видели и т.д. Дети внимательно слушают друг друга, эмоционально сопереживают рассказам друзей. Более совершенной становится крупная моторика. Ребенок этого возраста способен к освоению сложных движений: может пройти по неширокой скамейке и при этом даже перешагнуть небольшое препятствие; умеет отбивать мяч о землю одной рукой несколько раз подряд. Уже наблюдаются отличия в движениях мальчиков и девочек (у мальчиков – более порывистые, у девочек – мягкие, плавные, уравновешенные), общей конфигурации тела в зависимости от пола ребенка.

Активно формируется осанка детей, правильная манера держаться. Посредством целенаправленной и систематической двигательной активности укрепляются мышцы и связки. Развиваются выносливость (способность достаточно длительное время заниматься физическими упражнениями) и силовые качества (способность применения ребенком небольших по величине усилий на протяжении достаточно длительного времени). Ловкость и развитие мелкой моторики проявляются в более высокой степени самостоятельности ребенка при самообслуживании: дети практически не нуждаются в помощи взрослого, когда одеваются и обуваются.

Некоторые дети могут обращаться со шнурками – продевать их в ботинок и завязывать бантиком. К 5 годам они обладают довольно большим запасом представлений об окружающем, которые получают благодаря своей активности, стремлению задавать вопросы и экспериментировать. Представления об основных свойствах предметов еще более расширяются и углубляются. Возрастает способность ребенка ориентироваться в пространстве. Если предложить ему простой план комнаты, то он сможет показать кровать, на которой спит. Освоение времени все еще не совершенно. Отсутствует точная ориентация во временах года, днях недели. Внимание детей становится более устойчивым и произвольным. Они могут заниматься не очень

привлекательным, но нужным делом в течение 20-25 минут вместе со взрослым. Ребенок этого возраста уже способен действовать по правилу, которое задается взрослым (отобрать несколько фигур определенной формы и цвета, отыскать на картинке изображение предметов и заштриховать их определенным образом). Объем памяти изменяется не существенно.

Улучшается ее устойчивость. При этом для запоминания детьми уже могут использоваться несложные приемы и средства (в качестве «подсказки» могут выступать карточки или рисунки). На шестом году жизни ребенка происходят важные изменения в развитии речи. Для детей этого возраста становится нормой правильное произношение звуков. Сравнивая свою речь с речью взрослых, дошкольник может обнаружить собственные речевые недостатки. Ребенок шестого года жизни свободно использует средства интонационной выразительности: может читать стихи грустно, весело или торжественно, способен регулировать громкость голоса и темп речи в зависимости от ситуации (громко читать стихи на празднике или тихо делиться своими секретами и т.п.). Дети начинают употреблять обобщающие слова, синонимы, антонимы, оттенки значений слов, многозначные слова.

Словарь детей также активно пополняется существительными, обозначающими название профессий, социальных учреждений (библиотека, почта, универсам, спортивный клуб и т.д.); глаголами, обозначающими трудовые действия людей разных профессий, прилагательными и наречиями, отражающими качество действий, отношение людей к профессиональной деятельности. Могут использовать в речи сложные случаи грамматики: несклоняемые существительные, существительные множественного числа в родительном падеже, следовать орфоэпическим нормам языка. Способны к звуковому анализу простых трехзвуковых слов. Дети учатся самостоятельно строить игровые и деловые диалоги, осваивая правила речевого этикета, пользоваться прямой и косвенной речью.

В описательном и повествовательном монологе способны передать состояние героя, его настроение, отношение к событию, используя эпитеты, сравнения. Круг чтения ребенка 5-6 лет пополняется произведениями разнообразной тематики, в том числе связанной с проблемами семьи, взаимоотношений с взрослыми, сверстниками, с историей страны. Малыш способен удерживать в памяти большой объем информации, ему доступно «чтение с продолжением». Повышаются возможности безопасности жизнедеятельности ребенка 5-6 лет. Это связано с ростом осознанности и произвольности поведения, преодолением эгоцентрической позиции (ребенок становится способным встать на позицию другого). Развивается прогностическая функция мышления, что позволяет ребенку видеть перспективу событий, предвидеть (предвосхищать) близкие и отдаленные последствия действий и поступков собственных и других людей. Трудовая деятельность. В старшем дошкольном возрасте (5-6 и 6-7 лет) активно развиваются планирование и самооценивание трудовой деятельности (при условии сформированности всех других компонентов детского труда). Освоенные ранее виды детского труда выполняются качественно, быстро, осознанно. Становится возможным освоение детьми разных видов ручного труда.

В процессе восприятия художественных произведений, произведений музыкального и изобразительного искусства дети способны осуществлять выбор того (произведений, персонажей, образов), что им больше нравится, обосновывая его с помощью элементов эстетической оценки. Эмоционально откликаются на те произведения искусства, в которых переданы понятные им чувства и отношения, различные эмоциональные состояния людей, животных, борьба добра со злом. Музыкально-художественная деятельность.

В старшем дошкольном возрасте происходит существенное обогащение



музыкальной эрудиции детей: формируются начальные представления о видах и жанрах музыки, устанавливаются связи между художественным образом и средствами выразительности, используемыми композиторами, формулируются эстетические оценки и суждения, обосновываются музыкальные предпочтения, проявляется некоторая эстетическая избирательность. В продуктивной деятельности дети также могут изобразить задуманное (замысел ведет за собой изображение).

Развитие мелкой моторики влияет на совершенствование техники художественного творчества. Могут проводить узкие и широкие линии краской (концом кисти и плашмя), рисовать кольца, дуги, делать тройной мазок из одной точки, смешивать краску на палитре для получения светлых, темных и новых оттенков, разбеливать основной тон для получения более светлого оттенка, накладывать одну краску на другую. Дети в состоянии лепить из целого куска глины, моделируя форму кончиками пальцев, сглаживать места соединения, оттягивать детали пальцами от основной формы, украшать свои работы с помощью стеки и наклепов, расписывать их.

Совершенствуются и развиваются практические навыки работы с ножницами: дети могут вырезать круги из квадратов, овалы из прямоугольников, преобразовывать одни геометрические фигуры в другие: квадрат в несколько треугольников, прямоугольник - в полосы, квадраты и маленькие прямоугольники. Создавать из нарезанных фигур изображения разных предметов или декоративные композиции. Дети конструируют по условиям, заданным взрослым, но уже готовы к самостоятельному творческому конструированию из разных материалов. У них формируются обобщенные способы действий и обобщенные представления о конструируемых ими объектах.

*Возрастные особенности детей с задержкой психического развития (6-7 лет).* У детей 6-7 лет с задержкой психического развития значительное отставание и своеобразие обнаруживается в развитии мыслительной деятельности. Это выражается в несформированности таких операций, как анализ, синтез, в неумении выделять существенные признаки предметов и делать обобщение, наблюдается низкий уровень развития абстрактного мышления. Анализ объектов у детей 6-7 лет с задержкой психического развития отличается меньшей полнотой и недостаточной тонкостью. В результате этого они выделяют в изображении почти вдвое меньше признаков, чем их нормально развивающиеся сверстники.

Деятельность детей при анализе признаков ведется чаще всего хаотично, без плана. Подобная картина обнаруживается при обобщении. Умение мысленно сравнивать предметы или явления и выделять в них общий признак является одним из существенных условий овладения понятиями в процессе обучения. Недостаточный уровень сформированности операции обобщения у детей с задержкой психического развития отчетливо проявляется при выполнении заданий на группировку предметов по родовой принадлежности.

Адекватное выполнение таких заданий предполагает, прежде всего, наличие необходимого запаса родовых понятий таких, как «мебель», «посуда», «растения», «животные» и т.д. Дети 6-7 лет этой категории могут правильно воспроизвести в среднем лишь половину необходимых понятий. Это относится не только к родовым, но и видовым понятиям. Иногда это бывает связано с недостаточным личным опытом ребенка и бедностью его представлений о предметах и явлениях окружающей действительности.

Для формирования родовых понятий используются образные логические упражнения. Важно, чтобы они предъявлялись в определенной последовательности: упражнения в словесной классификации следует проводить после овладения детьми навыками группировки реальных предметов и изображений. В дальнейшем уместно предлагать детям более сложные задания: выделить группы однородных предметов из

предложенного материала, указывая общее слово и перечисляя единичные предметы, относящиеся к понятию, которое оно обозначает. Большинство детей 6-7 лет с задержкой психического развития достаточно хорошо владеют элементарными формами классификации.

Распределение по группам простых геометрических фигур на основе выделения одного из признаков (цвета или формы) не представляет для них трудностей. При классификации сложного геометрического материала и классификации по двум признакам продуктивность выполнения работы несколько снижается. Основная трудность заключается в том, что дети не могут мысленно осуществить операцию совмещения двух признаков. Однако они оказываются в состоянии выполнить задание, если им предоставляется возможность практически действовать с объектами классификации. Недостаточное развитие мыслительных операций отчетливо проявляется у ребенка 6-7 лет с задержкой психического развития при выполнении различных учебных заданий.

Процесс решения интеллектуальных задач определяется эмоционально-волевыми особенностями ребенка. Часто дети с задержкой психического развития называют первый пришедший на ум ответ, и задача оказывается не решенной даже в тех случаях, когда потенциально они в состоянии справиться с нею. Дети с особыми образовательными нуждами нередко подменяют трудную для них задачу более легкой. Они как бы сознательно стремятся избежать усилий, связанных с умственным напряжением при решении интеллектуальных задач. Решение мыслительных задач, которые трудно даются детям, рекомендуется выполнять с применением наглядности, постепенно снижая долю ее участия в мыслительном процессе. Нарушение речевого развития детей 6-7 лет с задержкой психического развития носит системный характер и входит в структуру дефекта. Для этих детей характерны бедность и неточность словаря, недостаточная дифференцированность слов по их семантике, повторы одних и тех же слов, неадекватное их использование.

Низкий уровень владения морфемным составом слова приводит к неумению распознавать его семантику по значимым словообразовательным компонентам. Например, вместо «порвали кораблик» говорят «сломали». Шоссе, тропинку, мостовую обозначают, одним словом, «дорога», не чувствуя разницы в лексическом значении слов. Дети 6-7 лет с задержкой психического развития имеют различные недостатки речевого развития, помимо нарушений звуковой стороны речи наблюдаются отклонения в ее лексико-грамматическом оформлении.

Для речи рассматриваемой категории дошкольников характерны: ограниченный круг используемых частей речи (в основном существительные, глаголы, личные местоимения), затруднения в словообразовании. При усложнении синтаксической конструкции в речи детей 6-7 летнего возраста с задержкой психического развития проявляются аграмматизмы, особенно в согласованиях косвенных падежей существительных с прилагательными и местоимениями («много хвойные деревья», «на зеленых лугов», в неправильном управлении «Дед тащит репка»).

Ряд нарушений наблюдается и в процессе формирования чувства языка. У детей с задержкой психического развития 6-7 лет период словотворчества наступает позже и продолжается дольше, чем в норме. К концу дошкольного возраста у детей этой группы может наблюдаться «взрыв» словотворчества, однако употребление неологизмов отличается рядом особенностей. Например, для образования слов одной и той же грамматической категории может быть использован один и тот же словообразовательный аффикс.

В отличие от нормы, когда неправильность неологизма осознается самим ребенком, дети 6-7 лет с задержкой психического развития в большинстве случаев

определяют образованное ими слово как правильное. При по парном сравнении грамматически верно и неверно оформленных предложений многие дети воспринимают их как правильные, меньшинство считают, что одно из этих предложений неправильное, но не могут указать, какое.

Нарушения становления словообразовательных процессов у детей данной группы обусловлены более поздним, по сравнению с нормой, формированием обобщенных классов слов с выраженными трудностями их дифференциации. В 6-7 летнем возрасте дети с задержкой психического развития не умеют самостоятельно пересказать прослушанный текст, составить рассказ по сюжетной картинке, дать описание предмета. При составлении устных сочинений наблюдается быстрое соскальзывание с заданной темы на другую, более знакомую и легкую; привнесение в рассказ побочных ассоциаций и инертных стереотипов; частое повторение одних и тех же слов, и фраз; постоянное возвращение к высказанной мысли.

Сложноподчиненные предложения, которые составляют дети этой группы, настолько пространны, что иногда у слушающего создается впечатление, что ребенок, начав говорить, не может остановиться. Все это является результатом затруднений в планировании и развертывании речевого сообщения. 25 Внимание дошкольников 6-7 лет с задержкой психического развития характеризуется повышенной отвлекаемостью, недостаточной концентрированностью на объекте. Детям свойственна пониженная работоспособность и неустойчивость внимания имеют разные формы индивидуального проявления. У одних дошкольников максимальная концентрация внимания и наиболее высокая работоспособность обнаруживаются в начале выполнения задания, а по мере продолжения работы эти факторы неуклонно снижаются; у других детей сосредоточение внимания наступает после того, как они приступят к деятельности; у третьих отмечаются периодические колебания внимания.

У большинства дошкольников данной категории внимание неустойчивое - быстро фиксируется и быстро переключается. Такие дети способны к усвоению только малого объема информации. Меньшую группу составляют дети с пассивным вниманием: медленно сосредотачиваются и также медленно переключаются на другую работу. Снижение способности распределять и концентрировать внимание особенно проявляется в условиях, когда выполнение задания осуществляется при наличии одновременно действующих речевых раздражителей, имеющих для детей с задержкой психического развития значительное смысловое и эмоциональное содержание.

Посторонние раздражители вызывают значительное замедление выполняемой деятельности детей 6-7 лет с задержкой психического развития и увеличивают количество ошибок. У всех дошкольников седьмого года жизни с задержкой психического развития наблюдаются недостатки памяти, причем они касаются всех видов запоминания: произвольного и непроизвольного, кратковременного и долговременного. В первую очередь, у детей ограничен объем памяти и снижена прочность запоминания. Эти особенности влияют на запоминание как наглядного, так и (особенно) словесного материала.

Очень важную роль играет непроизвольная память ребенка. Дети с задержкой психического развития запоминают хуже нормально развивающихся дошкольников, которые моложе их на два - три года. Одна из основных причин недостаточного уровня развития непроизвольной памяти у детей с задержкой психического развития - их низкая познавательная активность. Дошкольникам седьмого года жизни с задержкой психического развития свойственны импульсивность, расторможенность, повышенная двигательная активность или, наоборот, вялость, медлительность, которые обычно сохраняются при воспроизведении заученного материала. Назвав несколько запомнившихся слов или картинок, они считают свою задачу выполненной и не

предпринимают попыток вспомнить больше.

После дополнительного стимулирования со стороны взрослого большинство детей рассматриваемой категории воспроизводят дополнительно некоторое количество материала, что свидетельствует о том, что сами они не до конца реализуют возможности своей памяти. Дети с задержкой психического развития обнаруживают более низкие результаты при запоминании связного текста, цифр, наборов слов и предметных картинок. В связи с этим необходимо отбирать материал так, чтобы уменьшить объем его запоминания примерно в 2 раза по сравнению с нормой. При этом заслуживает специального внимания тот факт, что полнота воспроизведения в значительной мере зависит от сложности задания.

Недостатки произвольной памяти у детей с задержкой психического развития проявляются не только в снижении объема памяти, но и в ее недостаточной точности. У многих детей 6-7 лет с задержкой психического развития наблюдаются трудности с восприятием учебного материала. Об этом свидетельствует, прежде всего, недостаточность, ограниченность, фрагментарность знаний ребенка об окружающем мире. Это обусловлено тем, что его восприятие неполноценно, вследствие этого не получает достаточной информации об окружающем мире.

Скорость восприятия у дошкольников с задержкой психического развития становится заметно ниже той, что считается нормальной для данного возраста, фактически при любом отклонении от оптимальных условий. Дети рассматриваемой категории испытывают затруднения при необходимости узнать предметы на контурных или схематических изображениях. Дошкольники 6-7 лет с задержкой психического развития не всегда узнают и часто смешивают сходные по начертанию буквы или их отдельные элементы, ошибочно воспринимают сочетания букв. Недостатки слухового восприятия у дошкольников седьмого года жизни с задержкой психического развития проявляются в фонематических нарушениях. Такие дети плохо дифференцируют глухие и звонкие согласные («б» - «п», «д» - «т» и т.п.), с трудом выделяют звуки и последовательность звуков в словах со сложной слоговой структурой (особенно при сочетании согласных - «зонт», «страна»). Им трудно вычленить слово из предложения, предложение из текста.

Особенно следует отметить недостатки пространственного восприятия у детей 6-7 лет с задержкой психического развития (например, направления или расположения отдельных элементов в сложном изображении). Пространственное восприятие формируется в процессе сложного взаимодействия зрения, двигательного анализатора и осязания. Это взаимодействие складывается у детей с задержкой психического развития с запозданием, и долгое время оказывается неполноценным.

Недостатки данного вида восприятия затрудняют обучение чтению и письму, где очень важно различать расположение элементов. Узость пространственного восприятия проявляется в выполнении задания не до конца. Поскольку развитие пространственных представлений тесно связано со становлением конструктивного мышления, то и формирование представлений данного вида у дошкольников с задержкой психического развития также имеет свои особенности.



## **1.2. Планируемые результаты в виде целевых ориентиров**

В соответствии со Стандартом специфика дошкольного детства и системные особенности дошкольного образования делают неправомерными требования от ребенка дошкольного возраста конкретных образовательных достижений. Поэтому результаты освоения Программы представлены в виде целевых ориентиров дошкольного образования и представляют собой возрастные характеристики возможных достижений

ребенка с ОВЗ к концу дошкольного образования.

Реализация образовательных целей и задач Программы направлена на достижение целевых ориентиров дошкольного образования, которые описаны как основные характеристики развития ребенка с ОВЗ. Они представлены в виде изложения возможных достижений, обучающихся на разных возрастных этапах дошкольного детства.

#### Целевые ориентиры освоения Программы

ФАОП ДО, п/п	Возраст	QR -код
<a href="#"><u>10.4.5.3.</u></a>	Дети дошкольного возраста с ЗПР к 5 годам:	
<a href="#"><u>10.4.5.4.</u></a>	Дети с ЗПР на этапе завершения освоения Программы (к концу дошкольного возраста)	

Необходимыми условиями реализации Программы являются: соблюдение преемственности между всеми возрастными дошкольными группами, а также единство требований к воспитанию ребенка в ДОО и в условиях семьи.

Целевые ориентиры Программы выступают основаниями преемственности дошкольного и начального общего образования за счет обеспечения равных стартовых возможностей на начальных этапах обучения в ОО. Развитие функционального базиса для формирования предпосылок универсальных учебных действий (далее - УУД) в коммуникативной, познавательной и регулятивной сферах является важнейшей задачей ДО.

На этапе завершения дошкольного образования специалисты и психолого-педагогический консилиум (далее - ППк) ДОО вырабатывают рекомендации для ПМПк по организации дальнейшего обучения в соответствии с требованиями Стандарта. В зависимости от того, на каком возрастном этапе с ребенком дошкольного возраста начиналась коррекционно-развивающая работа, от характера динамики развития, успешности коррекции и компенсации его недостатков происходит уточнение и дифференциация образовательных потребностей обучающихся, что становится основой для дифференциации условий дальнейшего образования и содержания коррекционно-развивающей работы, выработки рекомендаций по дальнейшему индивидуальному учебному плану.

При разработке таких рекомендаций ДОО ориентируется на современную психолого-педагогическую типологию задержки психического развития. Она выделяет три группы обучающихся с ЗПР по наиболее значимым и обобщенным психологическим качествам, определяющим феноменологию задержанного психического развития и особые образовательные потребности обучающихся с ЗПР при поступлении в образовательную организацию.

Для соотнесения параметров развития выпускников дошкольных образовательных организаций рекомендуется анализировать и дифференцировать параметры познавательной деятельности, организационного и продуктивного компонента деятельности, коммуникации и обучаемости.

### 1.3. Педагогическая диагностика обучающихся ОВЗ

Стандарт регламентирует диагностическую работу, в нем указывается, что при реализации Программы может проводиться оценка индивидуального развития обучающихся. Такая оценка производится педагогическими работниками в рамках педагогической диагностики (оценки индивидуального развития обучающихся дошкольного возраста, связанной с оценкой эффективности педагогических действий и лежащей в основе их дальнейшего планирования).

Результаты педагогической диагностики (мониторинга) используют исключительно для решения следующих образовательных задач:

1) индивидуализации образования (в том числе поддержки ребенка, построения его образовательной траектории или профессиональной коррекции особенностей его развития);

2) оптимизации работы с группой обучающихся.

При необходимости используется психологическая диагностика развития обучающихся (выявление и изучение индивидуально-психологических особенностей, обучающихся), которую проводят педагоги-психологи. В этом случае участие ребенка в психологической диагностике допускается только с согласия его родителей (законных представителей).

Диагностическая работа занимает особое место в коррекционно-педагогическом процессе, играет роль индикатора результативности оздоровительных, коррекционно-развивающих и воспитательно-образовательных мероприятий. При этом диагностика не ориентирована на оценку достижения детьми целевых ориентиров дошкольного образования.

Основная задача - выявить пробелы в овладении ребенком образовательным содержанием на предыдущих этапах, а также особенности и недостатки развития речи и познавательной деятельности, и на этой основе выстроить индивидуальную программу коррекционной работы.

Диагностика является одним из эффективных механизмов адаптации образовательного содержания с учетом имеющихся у ребенка знаний, умений, навыков, освоенных на предыдущем этапе образовательной деятельности.

Технология психолого-педагогического сопровождения обучающихся с ЗПР предполагает решение следующих задач в рамках диагностической работы:

- изучение и анализ данных и рекомендаций, представленных в заключении психолого-медико-педагогической комиссии;
- глубокое, всестороннее изучение каждого ребенка: выявление индивидуальных особенностей и уровня развития познавательной деятельности, эмоционально-волевой сферы, речи, запаса знаний и представлений об окружающем мире, умений и навыков в различных видах деятельности, присущих детям данного возраста;
- с учетом данных психолого-педагогической диагностики определение причин образовательных трудностей и особых образовательных потребностей каждого ребенка, адаптация образовательного содержания и разработка коррекционной программы;
- изучение социальной ситуации развития и условий семейного воспитания обучающихся с ЗПР;
- изучение динамики развития ребенка в условиях коррекционно-развивающего

- обучения, определение его образовательного маршрута;
- в период подготовки ребенка к школьному обучению перед специалистами встает еще одна важная задача диагностики - определение параметров психологической готовности и рекомендация наиболее эффективной формы школьного обучения.

Воспитатели в диагностической работе используют только метод наблюдения и анализируют образовательные трудности обучающихся, которые возникают у обучающихся в процессе освоения разделов образовательной программы, то есть решают задачи педагогической диагностики.

Учитель-дефектолог, учитель-логопед, педагог-психолог используют различные методы психолого-педагогической диагностики в рамках своей профессиональной компетентности.

При обследовании предполагается использование апробированных методов и диагностических методик. Главным в оценке результатов является качественный анализ процесса деятельности ребенка, учет особенностей мотивации, программирования, регуляции, содержательной стороны деятельности и ее результатов. Анализ меры помощи педагогического работника, способности ребенка к переносу новых способов действий в измененные условия позволяет выявить особенности обучаемости обучающихся, что имеет значение для построения индивидуальных и групповых программ коррекционно-образовательной работы, выбора стиля и характера взаимодействия педагогических работников и ребенка.

Диагностическая работа строится с учетом ведущей деятельности, поэтому при обследовании дошкольника важно определить уровень развития и выявить недостатки предметной и игровой деятельности.

Индивидуальные образовательные потребности ребенка определяются с учетом показателей речевого, познавательного и личностного развития, выявленных при психолого-педагогическом обследовании.

Результаты психолого-педагогической диагностики используют для решения задач психологического сопровождения и проведения квалифицированной коррекции развития обучающихся, а также позволят определить содержание образовательной работы с ребенком с учетом выявленных образовательных трудностей.

При анализе результативности коррекционно-образовательной работы на этапе ее завершения и выработки рекомендаций при определении дальнейшего обучения специалисты руководствуются описанием следующих групп, обучающихся:

1. Характерные особенности группы А (обучающиеся с ЗПР), которым может быть рекомендована федеральная адаптированная образовательная программа начального общего образования для обучающихся с задержкой психического развития вариант (вариант 7.1.) (далее - ФАОП НОО (вариант 7.1.)).

Познавательная деятельность: общее интеллектуальное развитие: по уровню и структуре - приближение к возрастной норме. Познавательная активность: по общему уровню - близкая к норме, неустойчивая, поверхностная, с признаками избирательности.

Организация и продуктивность мыслительной деятельности: саморегуляция и целенаправленность: недостаточная сформированность, неустойчивость мотивационного компонента продуктивности (ослабление контроля, колебания целенаправленности). Умственная работоспособность: достаточная - при наличии адекватной внутренней (интерес) или внешней мотивации, возможна пресыщаемость в субъективно сложных видах деятельности.

Коммуникация: в условиях учебной деятельности: при понимании и способности к усвоению норм и правил коммуникации в учебной обстановке, неустойчивое их соблюдение в связи с мотивационной и личностной незрелостью, недостатками произвольной саморегуляции. Вне учебной деятельности: демонстрируют навыки спонтанной, инициативной, но недостаточно упорядоченной и поверхностной коммуникации, порождаемой преимущественно эмоциональными стимулами.

2. Характерные особенности группы В (обучающиеся с ЗПР), которым может быть рекомендована федеральная адаптированная образовательная программа начального общего образования обучающихся с задержкой психического развития вариант (вариант 7.2.) (далее - ФАОП НОО) (вариант 7.2.).

Познавательная деятельность: общее интеллектуальное развитие: неравномерное по структуре, общий уровень - в границах низкой нормы или ниже нормы. Познавательная активность: сниженная, избирательная, поверхностная.

Организация и продуктивность мыслительной деятельности: саморегуляция и целенаправленность: недостаточная сформированность, неустойчивость мотивационного компонента в сочетании с «органической» деконцентрацией внимания, дефицитом произвольной активности, склонностью к аффективной дезорганизации деятельности. Умственная работоспособность: пониженная, неравномерная - в связи с неустойчивостью мотивации, сочетающейся с повышенной истощаемостью, пресыщаемостью и когнитивными затруднениями.

Коммуникация: в условиях учебной деятельности: при потенциальной способности к пониманию правил коммуникации в учебной обстановке, затрудненное и (или) неустойчивое усвоение и воспроизводство адекватных коммуникативных эталонов. Вне учебной деятельности: проявления инициативы и спонтанности в коммуникациях ограничены и носят, преимущественно, реактивный и малоконструктивный характер при обедненном репертуаре и невысоком качестве коммуникативных средств.

Обучаемость: когнитивный и мотивационный ресурсы обучаемости вариативны, но в целом ограничены. Зона ближайшего развития ребенка, входящего в данную группу, уточняется и корректируется в процессе обучения.

3. Характерные особенности группы С (обучающиеся с ЗПР), которым может быть рекомендована ФАОП НОО (вариант 7.2.) при условии индивидуализации специальных образовательных условий.

Познавательная деятельность: общее интеллектуальное развитие: по уровню и структуре - приближение к легкой умственной отсталости. Познавательная активность: сниженная, ситуационная, быстро угасающая.

Организация и продуктивность мыслительной деятельности: саморегуляция и целенаправленность: несформированность устойчивых форм саморегуляции и произвольной активности. Умственная работоспособность: низкая, неравномерная - в связи с когнитивными нарушениями, сниженной мотивацией, деконцентрацией внимания, инертностью, истощаемостью и быстрой пресыщаемостью.

Коммуникация: в условиях учебной деятельности: выраженные трудности понимания правил коммуникации, преимущественное усвоение их на уровне стереотипов, часто реализуемых без учета контекста ситуации. Вне учебной деятельности: на фоне выраженного дефицита адекватных средств как вербальной, так и невербальной коммуникации, и низкой способности к пониманию смыслов и контекстов ситуаций взаимодействия с окружающими, речевая и поведенческая активность ребенка либо резко ограничена, либо хаотична, неконтролируема и не соотносима с содержанием задач коммуникации.



Обучаемость: когнитивный и мотивационный ресурсы обучаемости существенно ограничены. Зона ближайшего развития ребенка, входящего в данную группу, определяется в процессе диагностического обучения.

#### 1.4. Часть, формируемая участниками образовательных отношений

В соответствии с образовательными потребностями и запросами обучающихся и их родителей (законных представителей), наличием необходимых материально-технических условий и развивающей среды, педагогический коллектив счел целесообразным включить в содержание части, формируемой участниками образовательных отношений программы, способствующие достижению общих целей и задач приоритетных направлений деятельности ДОО, учитывающих природно-географическое и культурно-историческое своеобразие региона:

Таблица 3.

#### Цели, задачи реализуемых программ в части, формируемой участниками образовательных отношений

Программы/образовательные области	Цель, задачи
<p><b>Программа «Подготовка к школе детей с задержкой психического развития» С.Г. Шевченко</b> дополняет содержание образовательных областей: <b>«Познавательное развитие»</b>, <b>«Художественно-эстетическое развитие»</b>, <b>Речевое развитие»</b>, <b>«Социально-коммуникативное развитие»</b>, <b>«Физическое развитие»</b>.</p> <p>Программа реализуется учителем-дефектологом в специализированном кабинете и групповом помещении ДОО.</p>	<p>Цель: создание ребенку с ЗПР условий для осуществления содержательной деятельности в условиях, оптимальных для его всестороннего и своевременного психического развития.</p> <p>Задачи:</p> <ul style="list-style-type: none"> <li>– определить пути профилактики и координации психических нарушений.</li> <li>– осуществить коррекцию (исправление или ослабление) негативных тенденций развития;</li> <li>– стимулировать и обогащать развитие во всех видах деятельности (познавательной, игровой, продуктивной, трудовой);</li> <li>– провести профилактику (предупреждение) вторичных отклонений в развитии и трудностей в обучении на начальном этапе.</li> </ul>
<p><b>«Программа воспитания и обучения дошкольников с задержкой психического развития».</b> <b>Л. Б. Баряева, И. Г. Вечканова, О. П. Гаврилушкина, С. Ю. Кондратьева, И. Н. Лебедева, Е. А. Логинова, Л. В. Лопатина, Н. А. Ноткина, Т. С. Овчинникова, Н. Н. Яковлева</b> дополняет содержание образовательных областей: <b>«Познавательное развитие»</b>, <b>«Художественно-эстетическое</b></p>	<p>Цель: разностороннее развитие детей, коррекция недостатков в их развитии, а также профилактика нарушений, имеющих не причинный, а следственный (вторичный, социальный) характер.</p> <p>Задачи:</p> <ul style="list-style-type: none"> <li>– формировать системные знания, навыки совместной деятельности и взаимодействия со сверстниками, а у детей старшего дошкольного возраста — предпосылок учебной деятельности для последующего</li> </ul>

<p><i>развитие», «Речевое развитие», «Социально-коммуникативное развитие», «Физическое развитие».</i></p> <p>Программа реализуется учителем-логопедом в специализированном кабинете и групповом помещении ДОО.</p>	<p>обучения в общеобразовательной школе.</p>
<p><b>«Логоритмические занятия в детском саду» М.Ю. Картушина</b> дополняет содержание образовательных областей: «Художественно-эстетическое развитие», «Социально-коммуникативное развитие».</p> <p>Программа реализуется педагогическими работниками во всех помещениях на всей территории, со всеми детьми ДОО.</p> <p>Программа реализуется музыкальным руководителем в музыкальном зале ДОО.</p>	<p>Цель: коррекция и профилактика имеющихся отклонений в речевом развитии ребёнка посредством сочетания музыки и движений.</p> <p>Задачи:</p> <ul style="list-style-type: none"> <li>– уточнение артикуляции — положения губ, языка, зубов при произношении изучаемого звука;</li> <li>– развитие фонематического восприятия и фонематических представлений;</li> <li>– расширение лексического запаса;</li> <li>– развитие слухового внимания и зрительной памяти;</li> <li>– совершенствование общей и мелкой моторики;</li> <li>– выработка четких координированных движений во взаимосвязи с речью;</li> <li>– развитие мелодико-интонационных и просодических компонентов, творческой фантазии и воображения.</li> </ul>
<p><b>Программа психологических занятий с детьми дошкольного возраста «Цветик-семицветик» Куражева Н.Ю., Вараева Н. В., Тузаева А. С., Козлова И. А.</b> дополняет содержание образовательных областей: «Социально-коммуникативное развитие», «Речевое развитие», «Физическое развитие», «Художественно-эстетическое развитие», «Познавательное развитие».</p> <p>Программа реализуется педагогом-психологом в кабинете и групповом помещении ДОО.</p>	<p>Цель:</p> <ul style="list-style-type: none"> <li>– развитие познавательных и психических процессов — восприятия, памяти, внимания, воображения;</li> <li>– развитие интеллектуальной сферы — мыслительных умений, наглядно-действенного, наглядно-образного, словесно-логического, творческого и критического мышления;</li> <li>– развитие эмоциональной сферы, введение ребенка в мир человеческих эмоций;</li> <li>– развитие коммуникативных умений, необходимых для успешного протекания процесса общения;</li> <li>– развитие личностной сферы — формирование адекватной самооценки, повышение уверенности в себе;</li> </ul>

	<ul style="list-style-type: none"> <li>– развитие волевой сферы — произвольности и психических процессов, саморегуляции, необходимых для успешного обучения в школе;</li> <li>– формирование позитивной мотивации к обучению.</li> </ul> <p>Задачи:</p> <ol style="list-style-type: none"> <li>1. Способствовать формированию учебно-познавательного мотива.</li> <li>2. Способствовать развитию мышления.</li> <li>3. Формировать произвольность всех психических процессов.</li> <li>4. Способствовать удержанию внутренней позиции ученика.</li> <li>5. Способствовать формированию коммуникативных навыков сотрудничества в общении со сверстником.</li> <li>6. Способствовать формированию самосознания и адекватной самооценки.</li> <li>7. Способствовать формированию внутреннего плана действий через интериоризацию структуры деятельности.</li> <li>8. Продолжать формировать этические представления.</li> </ol>
<p><b>Программа эмоционального развития детей дошкольного и младшего школьного возраста «Удивляюсь, злюсь, боюсь, хвастаюсь и радуюсь» Крюкова С. В., Слободняк Н. П.</b> дополняет содержание образовательных областей: <b>«Социально-коммуникативное развитие», «Речевое развитие», «Физическое развитие», «Художественно-эстетическое развитие», «Познавательное развитие».</b></p> <p>Программа реализуется педагогом-психологом в кабинете и групповом помещении ДОО.</p>	<p>Цель: через создание зоны ближайшего развития способствовать психическому и личностному росту ребенка и тем самым помогать ему адаптироваться к условиям дошкольного учреждения.</p> <p>Задачи:</p> <ul style="list-style-type: none"> <li>– сформировать чувство принадлежности к группе, помочь ребенку почувствовать себя более защищенным;</li> <li>– развивать навыки социального поведения;</li> <li>– способствовать повышению уверенности в себе и развитию самостоятельности;</li> <li>– формировать позитивное отношение к своему «Я».</li> </ul>

Планируемые результаты  
реализации программ в части, формируемой участниками образовательных  
отношений

Программы/образовательные области	Планируемые результаты
<p><b>Программа «Подготовка к школе детей с задержкой психического развития» С.Г. Шевченко</b> дополняет содержание образовательных областей: <b>«Познавательное развитие»</b>, <b>«Художественно-эстетическое развитие»</b>, <b>«Речевое развитие»</b>, <b>«Социально-коммуникативное развитие»</b>, <b>«Физическое развитие»</b>.</p> <p>Программа реализуется учителем-дефектологом в специализированном кабинете и групповом помещении ДОО.</p>	<p><i>Ребёнок:</i></p> <ul style="list-style-type: none"> <li>– приобретает определенный круг знаний и умений, необходимых для успешной подготовки детей к обучению в общеобразовательной школе (знания об окружающем мире, элементарные математические представления и всестороннее развитие психических процессов).</li> <li>– ориентируется в речевой деятельности, готов к усвоению счета, овладевает навыками звукового анализа развивает зрительно-моторную координацию, мелкую моторику.</li> </ul> <p>активна функция внимания и зрительной памяти, ребенок психологически готов к общению, что является одним из важнейших показателей готовности к школе.</p>
<p><b>«Программа воспитания и обучения дошкольников с задержкой психического развития»</b>. Л. Б. Баряева, И. Г. Вечканова, О. П. Гаврилушкина, С. Ю. Кондратьева, И. Н. Лебедева, Е. А. Логинова, Л. В. Лопатина, Н. А. Ноткина, Т. С. Овчинникова, Н. Н. Яковлева дополняет содержание образовательных областей: <b>«Познавательное развитие»</b>, <b>«Художественно-эстетическое развитие»</b>, <b>«Речевое развитие»</b>, <b>«Социально-коммуникативное развитие»</b>, <b>«Физическое развитие»</b>.</p> <p>Программа реализуется учителем-логопедом в специализированном кабинете и групповом помещении ДОО.</p>	<p><i>Ребёнок:</i></p> <ul style="list-style-type: none"> <li>– умеет устанавливать причинно-следственные связи;</li> <li>– умеет находить решение проблемных ситуаций;</li> <li>– умеет формулировать позиции различных персонажей в литературном произведении;</li> <li>– выполняет задания по 3 и более признакам;</li> <li>– способен составить целое из 9 частей без образца, из 12 частей — со зрительной опорой на образец;</li> <li>– умеет выделять 10 сходств и 10 отличий, в том числе существенные признаки;</li> <li>– умеет выполнять обобщения 1 и 2 порядка;</li> <li>– умеет выстраивать серию из 8-10 последовательных картинок;</li> <li>– выполняет операции <i>классификации</i> по существенным признакам;</li> <li>– способен принимать и удерживать 5 и более правил в игровой и учебной ситуации;</li> <li>– умеет планировать свою деятельность;</li> </ul>

	<ul style="list-style-type: none"> <li>– умеет действовать в соответствии с социальной ролью;</li> <li>– умеет критически относиться к своим поступкам;</li> <li>– появление элементов рефлексии, устойчивой самооценки.</li> </ul>
<p><b>«Логоритмические занятия в детском саду» М.Ю. Каргушина</b> дополняет содержание образовательных областей: «Художественно-эстетическое развитие», «Социально-коммуникативное развитие». Программа реализуется педагогическими работниками во всех помещениях на всей территории, со всеми детьми ДОО.</p> <p>Программа реализуется музыкальным руководителем в музыкальном зале ДОО.</p>	<p><i>Ребёнок:</i></p> <ul style="list-style-type: none"> <li>– умеет двигаться под мелодию и синхронно проговаривать речевой материал.</li> <li>– регулировать речевое дыхание и слитность речи;</li> <li>– умеет изменять силу и высоту голоса, сохраняя нормальный тембр;</li> <li>– правильно воспроизводит звуки и их сочетания изолированно, в слогах и словосочетаниях, словах, фразах;</li> <li>– воспроизводит речевой материал в заданном темпе;</li> <li>– различает и воспроизводит различные ритмы;</li> <li>– выражает свои эмоции разнообразными интонационными средствами.</li> </ul>
<p><b>Программа психологических занятий с детьми дошкольного возраста (3-7 лет) «Цветик-семицветик» Куражева Н.Ю., Вараева Н. В., Тузаева А. С., Козлова И. А.</b> дополняет содержание образовательных областей: «Социально-коммуникативное развитие», «Речевое развитие», «Физическое развитие», «Художественно-эстетическое развитие», «Познавательное развитие».</p> <p>Программа реализуется педагогом-психологом в кабинете и групповом помещении ДОО.</p>	<p><i>Ребёнок:</i></p> <ul style="list-style-type: none"> <li>– интересуется окружающими предметами и активно действует с ними;</li> <li>– эмоционально вовлечен в действия с игрушками и другими предметами;</li> <li>– использует специфические, культурно фиксированные предметные действия,</li> <li>– знает назначение бытовых предметов (ложка, расческа, карандаш, зеркало...);</li> <li>– стремится проявлять самостоятельность в игровом поведении;</li> <li>– понимает речь взрослых;</li> <li>– знает названия окружающих предметов и игрушек;</li> <li>– стремится к общению со взрослыми, подражает им в движениях и действиях;</li> <li>– появляются игры, в которых ребенок воспроизводит действия взрослого;</li> <li>– проявляется интерес к стихам, песням и сказкам, рассматриванию картинок.</li> </ul>





<p><b>Программа эмоционального развития детей дошкольного и младшего школьного возраста «Удивляюсь, злюсь, боюсь, хвастаюсь и радуюсь» Крюкова С. В., Слободняк Н. П.</b> дополняет содержание образовательных областей: <b>«Социально-коммуникативное развитие», «Речевое развитие», «Физическое развитие», «Художественно-эстетическое развитие», «Познавательное развитие».</b></p> <p>Программа реализуется педагогом-психологом в кабинете и групповом помещении ДОО.</p>	<p><i>Ребёнок:</i></p> <ul style="list-style-type: none"> <li>– легче адаптируется в группе детей;</li> <li>– способен осознавать и контролировать свои переживания, понимать эмоциональное состояние других людей;</li> <li>– развивается произвольность поведения, чувства становятся более устойчивыми и глубокими.</li> </ul>
--	---


## II. СОДЕРЖАТЕЛЬНЫЙ РАЗДЕЛ

### 2.1. Задачи и содержание (обучения и воспитания) по образовательным областям

Описание образовательной деятельности обучающихся с ЗПР в соответствии с направлениями развития ребенка, представлены в пяти образовательных областях.

Таблица 5.

ФАОП ДО, п/п	Образовательная область	QR -код
<a href="#">34.4.1</a>	«Социально-коммуникативное развитие»	
<a href="#">34.4.2</a>	«Познавательное развитие»	
<a href="#">34.4.3</a> <a href="#">34.4.4.</a>	«Речевое развитие»	
<a href="#">34.4.5</a>	«Художественно-эстетическое развитие»	

34.4.6	«Физическое развитие» (за исключением занятий в бассейне, катания на лыжах и коньках, езды на велосипеде)	
--------	---	--

## **2.2. Формы, способы, методы и средства реализации Программы приводятся с учетом психофизических, возрастных и индивидуальных особенностей дошкольников с ЗПР, специфики их образовательных потребностей и интересов**

Реализация Программы обеспечивается на основе вариативных форм, способов, методов и средств, представленных в образовательных программах, методических пособиях, соответствующих принципам и целям Стандарта и выбираемых педагогом с учетом многообразия конкретных социокультурных, географических, климатических условий реализации Программы, возраста обучающихся с ЗПР, состава групп, особенностей и интересов обучающихся, запросов родителей (законных представителей).

Примером вариативных форм, способов, методов организации образовательной деятельности являются такие формы, как:

- образовательные ситуации, предлагаемые для группы обучающихся, исходя из особенностей их психофизического и речевого развития (занятия);
- различные виды игр и игровых ситуаций, в том числе сюжетно-ролевая игра, театрализованная игра, дидактическая и подвижная игра, в том числе, народные игры, игра-экспериментирование и другие виды игр;
- взаимодействие и общение обучающихся и педагогических работников и (или) обучающихся между собой;
- проекты различной направленности, прежде всего исследовательские;
- праздники, социальные акции, а также использование образовательного потенциала режимных моментов.

Все формы вместе и каждая в отдельности реализовываются через сочетание организованных педагогическим работником и самостоятельно иницилируемых свободно выбираемых детьми видов деятельности.

Формы, способы, методы и средства реализации Программы осуществляются с учетом базовых принципов Стандарта.

Взаимодействие педагогических работников с детьми:

1. Формы, способы, методы и средства реализации программы, которые отражают следующие аспекты образовательной среды:

- характер взаимодействия с педагогическим работником;
- характер взаимодействия с другими детьми;
- система отношений ребенка к миру, к другим людям, к себе самому.

2. Взаимодействие педагогических работников с детьми является важнейшим фактором развития ребенка и пронизывает все направления образовательной деятельности.

3. С помощью педагогического работника и в самостоятельной деятельности ребенок учится познавать окружающий мир, играть, рисовать, общаться с окружающими. Процесс приобщения к культурным образцам человеческой деятельности

(культуре жизни, познанию мира, речи, коммуникации и прочим), приобретения культурных умений при взаимодействии с педагогическим работником и в самостоятельной деятельности в предметной среде называется процессом овладения культурными практиками.

4. Процесс приобретения общих культурных умений во всей его полноте возможен только в том случае, если педагогический работник выступает в этом процессе в роли партнера, а не руководителя, поддерживая и развивая мотивацию ребенка. Партнерские отношения педагогического работника и ребенка в Организации и в семье являются разумной альтернативой двум диаметрально противоположным подходам: прямому обучению и образованию, основанному на идеях "свободного воспитания". Основной функциональной характеристикой партнерских отношений является равноправное относительно ребенка включение педагогического работника в процесс деятельности. Педагогический работник участвует в реализации поставленной цели наравне с детьми, как более опытный и компетентный партнер.

5. Для личностно-порождающего взаимодействия характерно принятие ребенка таким, какой он есть, и вера в его способности. Педагогический работник не подгоняет ребенка под какой-то определенный "стандарт", а строит общение с ним с ориентацией на достоинства и индивидуальные особенности ребенка, его характер, привычки, интересы, предпочтения. Он сопереживает ребенку в радости и огорчениях, оказывает поддержку при затруднениях, участвует в его играх и занятиях. Педагогический работник старается избегать запретов и наказаний. Ограничения и порицания используются в случае крайней необходимости, не унижая достоинство ребенка. Такой стиль воспитания обеспечивает ребенку чувство психологической защищенности, способствует развитию его индивидуальности, положительных взаимоотношений с педагогическим работником и другими детьми.

6. Личностно-порождающее взаимодействие способствует формированию у ребенка различных позитивных качеств. Ребенок учится уважать себя и других, так как отношение ребенка к себе и другим людям всегда отражает характер отношения к нему окружающих. Он приобретает чувство уверенности в себе, не боится ошибок. Когда педагогический работник предоставляют ребенку самостоятельность, оказывают поддержку, вселяют веру в его силы, он не пасует перед трудностями, настойчиво ищет пути их преодоления.

7. Ребенок не боится быть самим собой, быть искренним. Когда педагогический работник поддерживают индивидуальность ребенка, принимают его таким, каков он есть, избегают неоправданных ограничений и наказаний, ребенок не боится быть самим собой, признавать свои ошибки. Взаимное доверие между педагогическим работником и детьми способствует истинному принятию ребенком моральных норм.

8. Ребенок учится брать на себя ответственность за свои решения и поступки. Ведь педагогический работник везде, где это возможно, предоставляет ребенку право выбора того или действия. Признание за ребенком права иметь свое мнение, выбирать занятия по душе, партнеров по игре способствует формированию у него личностной зрелости и, как следствие, чувства ответственности за свой выбор.

9. Ребенок приучается думать самостоятельно, поскольку педагогические работники не навязывают ему своего решения, а способствуют тому, чтобы он принял собственное.

10. Ребенок учится адекватно выражать свои чувства. Помогая ребенку осознать свои переживания, выразить их словами, педагогические работники содействуют формированию у него умения проявлять чувства социально приемлемыми способами.

11. Ребенок учится понимать других и сочувствовать им, потому что получает



этот опыт из общения с педагогическим работником и переносит его на других людей.

39. Взаимодействие педагогического коллектива с родителями (законными представителями) обучающихся.

Все усилия педагогических работников по подготовке к школе и успешной интеграции обучающихся с ОВЗ, будут недостаточно успешными без постоянного контакта с родителями (законным представителем). Семья должна принимать активное участие в развитии ребенка, чтобы обеспечить непрерывность коррекционно-восстановительного процесса.

Родители (законные представители) отрабатывают и закрепляют навыки и умения у обучающихся, сформированные специалистами, по возможности помогать изготавливать пособия для работы в ДОО и дома. Домашние задания, предлагаемые учителем-логопедом, педагогом-психологом и воспитателем для выполнения, должны быть четко разъяснены. Это обеспечит необходимую эффективность коррекционной работы, ускорит процесс восстановления нарушенных функций у обучающихся.

### 2.2.1. Предметно-пространственная образовательная среда

Развивающая предметно-пространственная среда в ДОО является основой для организации увлекательной, содержательной жизни и разностороннего развития каждого ребенка. Создано единое пространство ДОО: гармония среды разных помещений групп, кабинетов и залов, дополнительных кабинетов — коридоров и холлов, физкультурного и музыкального залов, мини-музея «Кубанский дворик», творческой мастерской.

В соответствии со Стандартом, развивающая предметно-пространственная среда (далее - РППС) в ДОО обеспечивает и гарантирует:

- максимальную реализацию образовательного потенциала пространства ДОО, группы и прилегающих территорий, приспособленных для реализации образовательной программы, а также материалов, оборудования и инвентаря для развития обучающихся дошкольного возраста с ЗПР в соответствии с потребностями каждого возрастного этапа, охраны и укрепления их здоровья, возможностями учета особенностей и коррекции недостатков их развития;
- построение вариативного развивающего образования, ориентированного на возможность свободного выбора детьми материалов, видов активности, участников совместной деятельности и общения как с детьми разного возраста, так и с педагогическими работниками, а также свободу в выражении своих чувств и мыслей;
- охрану и укрепление физического и психического здоровья и эмоционального благополучия, обучающихся с ЗПР, проявление уважения к их человеческому достоинству, чувствам и потребностям, формирование и поддержку положительной самооценки, уверенности в собственных возможностях и способностях, в том числе при взаимодействии обучающихся друг с другом и в коллективной работе;
- создание условий для ежедневной трудовой деятельности и мотивации непрерывного самосовершенствования и профессионального развития педагогических работников, а также содействие в определении собственных целей, личных и профессиональных потребностей и мотивов;
- открытость дошкольного образования и вовлечение родителей (законных представителей) непосредственно в образовательную деятельность, осуществление их поддержки в деле образования и воспитания обучающихся, охране и укреплении их здоровья, а также поддержки образовательных инициатив внутри семьи;
- построение образовательной деятельности на основе взаимодействия педагогических работников с детьми, ориентированного на уважение достоинства и личности,

интересы и возможности каждого ребенка и учитывающего социальную ситуацию его развития и соответствующие возрастные и индивидуальные особенности (недопустимость как искусственного ускорения, так и искусственного замедления развития обучающихся).

### 2.2.2. Характер взаимодействия с педагогическим работником

Взаимодействие педагогических работников с детьми является важнейшим фактором развития ребенка и пронизывает все направления образовательной деятельности. Процесс приобретения общих культурных умений во всей его полноте в ДОО реализуется с обязательным условием, что педагогический работник выступает в этом процессе в роли партнера, а не руководителя, поддерживая и развивая мотивацию ребенка.

Партнерские отношения педагогического работника и ребенка в ДОО и в семье являются разумной альтернативой двум диаметрально противоположным подходам: прямому обучению и образованию, основанному на идеях «свободного воспитания». Основной функциональной характеристикой партнерских отношений является равноправное относительно ребенка включение педагогического работника в процесс деятельности.

Педагогический работник участвует в реализации поставленной цели наравне с детьми, как более опытный и компетентный партнер. Для личностно-порождающего взаимодействия характерно принятие ребенка таким, какой он есть, и вера в его способности.

Педагогический работник не подгоняет ребенка под какой-то определенный «стандарт», а строит общение с ним с ориентацией на достоинства и индивидуальные особенности ребенка, его характер, привычки, интересы, предпочтения. Он сопереживает ребенку в радости и огорчениях, оказывает поддержку при затруднениях, участвует в его играх и занятиях.

Педагогический работник старается избегать запретов и наказаний. Ограничения и порицания используются в случае крайней необходимости, не унижая достоинство ребенка. Такой стиль воспитания обеспечивает ребенку чувство психологической защищенности, способствует развитию его индивидуальности, положительных взаимоотношений с педагогическим работником и другими детьми.

Личностно-порождающее взаимодействие способствует формированию у ребенка различных позитивных качеств. Ребенок учится уважать себя и других, так как отношение ребенка к себе и другим людям всегда отражает характер отношения к нему окружающих. Он приобретает чувство уверенности в себе, не боится ошибок. Когда педагогический работник предоставляют ребенку самостоятельность, оказывают поддержку, вселяют веру в его силы, он не пасует перед трудностями, настойчиво ищет пути их преодоления.

Ребенок не боится быть самим собой, быть искренним. Когда педагогический работник поддерживают индивидуальность ребенка, принимают его таким, каков он есть, избегают неоправданных ограничений и наказаний, ребенок не боится быть самим собой, признавать свои ошибки.

Взаимное доверие между педагогическим работником и детьми способствует истинному принятию ребенком моральных норм. Ребенок учится брать на себя ответственность за свои решения и поступки. Ведь педагогический работник везде, где это возможно, предоставляет ребенку право выбора того или действия. Признание за ребенком права иметь свое мнение, выбирать занятия по душе, партнеров по игре способствует формированию у него личностной зрелости и, как следствие, чувства

ответственности за свой выбор.

Ребенок приучается думать самостоятельно, поскольку педагогические работники не навязывают ему своего решения, а способствуют тому, чтобы он принял собственное.

Ребенок учится адекватно выражать свои чувства. Помогая ребенку осознать свои переживания, выразить их словами, педагогические работники содействуют формированию у него умения проявлять чувства социально приемлемыми способами.

Ребенок учится понимать других и сочувствовать им, потому что получает этот опыт из общения с педагогическим работником и переносит его на других людей.

### 2.2.3. Характер взаимодействия детей с ЗПР с другими детьми

Общения дошкольников со сверстниками во многом отличается от общения со взрослыми, так контакты со сверстниками более ярко эмоционально насыщены. В них отсутствуют жесткие правила и нормы, которые надо соблюдать, общаясь со взрослыми. Со сверстниками дети более раскованы, чаще проявляют инициативу и творчество. Общаясь с ровесниками, ребенок стремится управлять его действиями, учит, навязывает собственный образец поведения, демонстрирует свои умения и способности.

Для детей с задержкой психического развития свойственны такие особенности межличностного взаимодействия, как несформированность потребности в общении, ограниченный круг общения, сниженная способность осознавать характер взаимоотношений с другими людьми, отсутствие интереса к личности сверстника; нарушение границ и ролей общения, сложность в дифференциации деловых и личных отношений. Поэтому одной из важнейших задач в дошкольном образовательном учреждении является развитие навыков общения со сверстниками в различных видах деятельности:

- Развивать продуктивность совместной деятельности.
- Учить умению детей договариваться, приходить к общему решению, умение убеждать, аргументировать и т.д.
- Развивать взаимный контроль по ходу выполнения деятельности: замечать друг у друга отступления от первоначального замысла, как на них реагируют.
- Формировать навык взаимопомощи детей друг другу по ходу деятельности.
- Развивать эмоциональное отношение к совместной деятельности: позитивное (работают с удовольствием и интересом), нейтральное (взаимодействуют друг с другом в силу необходимости) или отрицательное (игнорируют друг друга, ссорятся и др.).

Комплексный подбор методик позволяет на их основе провести исследование детей на предмет уровня сформированности или несформированности межличностных отношений со сверстниками.

Психологическая диагностика межличностных отношений осуществляется с использованием следующих методик:

1. Методика социометрического исследования «Два домика» (по Т. Д. Марцинковской).
2. Методика Г. Л. Цукерман «Рукавички». 3. Методика «Лесенка» (В. Г. Щур).

В группах детей дошкольного возраста имеются довольно прочные избирательные отношения. Простое преимущество одного ребенка над другим, выявляющее популярность таких детей, не постоянно и не сопряжено с решением групповой задачи и руководством в её решении в процессе коллективной деятельности.

#### 2.2.4. Система отношений ребёнка с ЗПР к миру, к другим людям, к себе самому.

Формирование у детей с ЗПР потребности в общении со взрослыми и со сверстниками. У детей с ЗПР чрезвычайно медленно образуются и закрепляются речевые формы, отсутствует самостоятельность в речевом творчестве; у них наблюдается стойкое фонетическое недоразвитие, доминирование в речи имен существительных, недостаточное употребление слов, обозначающих действия, признаки и отношения, пониженная речевая активность, бедность речевого общения.

Владея достаточно большим запасом слов для построения высказываний с целью налаживания общения с окружающими, дети с ЗПР фактически лишены возможности словесной коммуникации, т.к. усвоенные речевые средства не рассчитаны на удовлетворение потребности в общении. Тем самым создаются дополнительные трудности для налаживания межличностных отношений. Выраженные отклонения в ходе онтогенетического развития, обусловленные самим характером нарушений, значительно препятствуют своевременному и полноценному развитию речевого общения, оно формируется у дошкольников с ЗПР весьма ущербно, его мотивы исходят в основном из органических нужд детей.

Необходимость в общении с окружающими диктуется, как правило, физиологическими потребностями. В возрасте 5 - 7 лет дети с ЗПР с большим желанием относятся к игре, чем совместной деятельности с взрослым, что свидетельствует о низкой потребности в общении с окружающими людьми. Слабое развитие потребностей социального характера приводит к тому, что и к концу дошкольного возраста дети с ЗПР с большими трудностями овладевают средствами речевого общения даже в тех случаях, когда у них имеется достаточный словарный запас и удовлетворительное понимание обращенной речи.

Заслуживает внимания и тот факт, что дети пяти - шестилетнего возраста с ЗПР, поступив в группу специального детского сада, обнаруживают неумение пользоваться своей речью; они, молча, действуют с предметами и игрушками, крайне редко обращаются к сверстникам и взрослым. Нередко дети с ЗПР стараются избежать речевого общения. В тех случаях, когда речевой контакт между ребенком и сверстником или взрослым возникает, он оказывается весьма кратковременным и неполноценным. Это обуславливается рядом причин. Среди них можно выделить:

- быстрая исчерпываемость побуждений к высказываниям, что приводит к прекращению беседы;
- отсутствие у ребенка сведений, необходимых для ответа, бедный словарный запас, препятствующий формированию высказывания;
- непонимание собеседника - дошкольники не стараются вникнуть в то, что им говорят, поэтому их речевые реакции оказываются неадекватными и не способствуют продолжению общения. Дошкольники с задержкой психического развития по собственной инициативе крайне редко обращаются к «чужому» взрослому за оценкой своей деятельности.

Вместе с тем они очень чувствительны к ласке, доброжелательному отношению, сочувствию. Их удовлетворяют тактильный контакт (касание руки, поглаживание головы), улыбка, краткие недифференцированные вербальные оценки («молодец», «хороший мальчик»). Дети охотнее идут на контакт, легче принимают помощь, реже ссылаются на усталость и отказываются от предложенной им деятельности, если общение со взрослыми имеет положительную эмоциональную модальность, создается ситуация успеха, доверия. Ведущее положение в общении со взрослыми занимают мотивы, побуждающие к овладению предметными, практическими действиями. Отсутствие выраженного интереса к явлениям физического мира определяет

однообразии познавательных контактов, их поверхностный характер.

Низкий уровень познавательной активности дошкольников с задержкой психического развития определяет качественное своеобразие познавательных мотивов:

- их неустойчивость;
- отсутствие относительно широких и глубоких интересов к явлениям окружающего мира;
- однообразие и бедность познавательных контактов со взрослыми.

Общение дошкольников с задержкой психического развития, в отличие от их нормативно развивающихся сверстников, характеризует низкий уровень речевой активности. По собственной инициативе дошкольники с задержкой развития редко обращаются ко взрослым, используя речевые средства. Одновременное обращение ко взрослому нескольких детей затрудняет возникновение и развитие содержательных контактов. Ребенок, как правило, не ожидает возможности задать возникший у него вопрос, показать свою работу, а отходит от воспитателя. Однообразие по теме, функции, содержанию высказываний отличает их во всех ситуациях общения.

В речевом общении со взрослыми у дошкольников с задержкой психического развития преобладают «ситуативные социальные по теме, информативно-констатирующие по функции и содержанию высказывания». Примером могут служить такие суждения, как «Это – плохие дети», «Девочка хорошая, маме дает спать», «Дима пролил воду». При обсуждении со взрослыми нравственно-этических тем дети с задержкой психического развития в основном констатируют соблюдение или нарушение сверстником правил поведения: «Вытер рот салфеткой», «Правильно несет тарелку» и т. п. Оценки нравственных качеств взрослых или сверстников присутствуют в речи этих детей крайне редко. Дети с задержкой психического развития охотно сотрудничают со взрослыми в игре.

Однако в ситуации 37 познавательной и личностной беседы эти дети чувствуют себя дискомфортно, часто вообще прекращают общение со взрослыми. Обращение ребенка ко взрослому, как правило, связано с желанием привлечь его внимание к себе, убедиться, что взрослый его замечает, видит, слышит. При этом более половины таких контактов дети устанавливают не вербальными, а жестомимическими или тактильными средствами.

По собственной инициативе дети с задержкой психического развития не включаются в игру со сверстниками. Некоторые из них наблюдают за предметно-игровыми действиями, рисованием, работой с конструктором других детей. Организатором игры этих дошкольников во всех случаях является взрослый. Коррекционная работа обеспечивает полноценное проведение сюжетных игр, содержанием которых являются предметные действия. Переход к играм, основным содержанием которых являются отношения между людьми, крайне затруднен. Дети испытывают трудности в построении ролевого поведения, требующего определенного уровня социальной и коммуникативной компетентности.

Мир отношений моделируется детьми поверхностно, примитивно, зачастую просто неадекватно. У детей с задержкой психического развития нет явных предпочтений в общении с ровесниками, нет устойчивых пар, групп общения. Для них сверстник, находящийся вне семейных уз, не имеет субъективной значимости. «Чужой» сверстник – достаточно безразличный, не имеющий личностного значения объект. Таким образом, общение детей с ЗПР с взрослыми находится на более низком уровне развития, чем у их нормально развивающихся сверстников.

У детей с ЗПР, несмотря на крайне низкие средние показатели, которые также

свидетельствуют о сниженной потребности в общении, сохраняется поступательный характер развития деятельности общения от низших форм к высшим. Общение детей с ЗПР друг с другом тоже отличается целым рядом особенностей от общения их нормально развивающихся сверстников. Общение со сверстниками у детей с ЗПР носит эпизодический характер. Большинство детей предпочитает играть в одиночку. В тех случаях, когда дети играют вдвоем, их действия часто носят несогласованный характер. Сюжетно-ролевую игру дошкольников с ЗПР можно определить скорее, как игру «рядом», чем как совместную деятельность. Общение по поводу игры наблюдается в единичных случаях.

В практике детского сада придерживаемся рекомендации по организации общения с детьми:

1. Необходимо всегда обращаться к детям по имени.
2. Очень внимательно нужно следить за собственными высказываниями.
3. Необходимо четко понимать, что содержание общения должно соответствовать возрасту, важно учитывать возрастные особенности.
4. В возрасте пяти лет дети очень нуждаются в том, чтобы отношения к их умственным поискам у взрослого было серьезным.
5. Необходимо помнить, что дети дошкольного возраста очень внушаемы, поэтому общение большей частью должно носить положительную эмоциональную окраску, например, можно сравнить поступок ребенка с поступком сказочного героя. Так ребенку будет проще понять, хорошо ли он поступил.
6. Общаясь с ребенком, мы, безусловно, хотим получить определенный результат. Для этого в общении будет правильно:
  - Сделать акцент на позитивных качествах ребенка.
  - Выделить лучшие черты ребенка.
  - Не забывать о том, что хорошие поступки требуют прямого поощрения, а отрицательные косвенного (нельзя ругать ребенка перед всеми детьми, можно обсудить плохой поступок, не называя имени).
  - Замечания необходимо делать с правильной интонацией, чтобы не задеть самолюбие ребенка. Следует быть единым в своих требованиях не зависимо от социального статуса.
  - Необходимо понимать, что формирование у детей навыков коллективизма, тесно связано с воспитанием культуры общения. Дети с задержкой психического развития требуют к себе максимально грамотного отношения, направленного на достижение хороших результатов в развитии. Задержка психического развития, это особый тип развития, в котором замедленный темп имеет одна или несколько психических функций, поэтому необходимо проводить правильную методическую работу для восстановления этих функций. Бывает, родители не придают значения тому, что их малыш поздно начал ходить, самостоятельно выполнять действия с предметами, что его речевое развитие задерживается, впоследствии чего мы сталкиваемся с проблемой, решение которой требует методически правильного подхода.

### **2.3. Способы и направления поддержки детской инициативы**

Для поддержки детской инициативы педагог поощряет свободную самостоятельную деятельность детей, основанную на детских интересах и

предпочтениях. Появление возможности у ребенка исследовать, играть, лепить, рисовать, сочинять, петь, танцевать, конструировать, ориентируясь на собственные интересы, позволяет обеспечить такие важные составляющие эмоционального благополучия ребенка ДОО как уверенность в себе, чувство защищенности, комфорта, положительного самоощущения.

Наиболее благоприятными отрезками времени для организации свободной самостоятельной деятельности детей является утро, когда ребенок приходит в ДОО и вторая половина дня.

Любая деятельность ребенка в ДОО может протекать в форме самостоятельной инициативной деятельности, например,

- самостоятельная исследовательская деятельность и экспериментирование;
- свободные сюжетно-ролевые, театрализованные, режиссерские игры;
- игры - импровизации и музыкальные игры;
- речевые и словесные игры, игры с буквами, слогами, звуками;
- логические игры, развивающие игры математического содержания;
- самостоятельная деятельность в книжном уголке;
- самостоятельная изобразительная деятельность, конструирование;
- самостоятельная двигательная деятельность, подвижные игры, выполнение ритмических и танцевальных движений.

Для поддержки детской инициативы педагог должен учитывать следующие условия:

1. уделять внимание развитию детского интереса к окружающему миру, поощрять желание ребенка получать новые знания и умения, осуществлять деятельностные пробы в соответствии со своими интересами, задавать познавательные вопросы;
2. организовывать ситуации, способствующие активизации личного опыта ребенка в деятельности, побуждающие детей к применению знаний, умений при выборе способов деятельности;
3. расширять и усложнять в соответствии с возможностями и особенностями развития детей область задач, которые ребенок способен и желает решить самостоятельно, уделять внимание таким задачам, которые способствуют активизации у ребенка творчества, сообразительности, поиска новых подходов;
4. поощрять проявление детской инициативы в течение всего дня пребывания ребенка в ДОО, используя приемы поддержки, одобрения, похвалы;
5. создавать условия для развития произвольности в деятельности, использовать игры и упражнения, направленные на тренировку волевых усилий, поддержку готовности и желания ребенка преодолевать трудности, доводить деятельность до результата;
6. поощрять и поддерживать желание детей получить результат деятельности, обращать внимание на важность стремления к качественному результату, подсказывать ребенку, проявляющему небрежность и равнодушие к результату, как можно довести дело до конца, какие приемы можно использовать, чтобы проверить качество своего результата;
7. внимательно наблюдать за процессом самостоятельной деятельности детей, в случае необходимости оказывать детям помощь, но стремиться к ее дозированию. Если ребенок испытывает сложности при решении уже знакомой ему задачи, когда

изменилась обстановка или иные условия деятельности, то целесообразно и достаточно использовать приемы наводящих вопросов, активизировать собственную активность и смекалку ребенка, намекнуть, посоветовать вспомнить, как он действовал в аналогичном случае;

8. поддерживать у детей чувство гордости и радости от успешных самостоятельных действий, подчеркивать рост возможностей и достижений каждого ребенка, побуждать к проявлению инициативы и творчества через использование приемов похвалы, одобрения, восхищения.

В возрасте 3 - 4 лет у ребенка активно проявляется потребность в общении со взрослым, ребенок стремится через разговор с педагогом познать окружающий мир, узнать об интересующих его действиях, сведениях. Поэтому ребенок задает различного рода вопросы. Важно поддержать данное стремление ребенка, поощрять познавательную активность детей младшего дошкольного возраста, использовать педагогические приемы, направленные на развитие стремлений ребенка наблюдать, сравнивать предметы, обследовать их свойства и качества. Педагогу важно проявлять внимание к детским вопросам, поощрять и поддерживать их познавательную активность, создавать ситуации, побуждающие ребенка самостоятельно искать решения возникающих проблем, осуществлять деятельностные пробы. При проектировании режима дня педагог уделяет особое внимание организации вариативных активностей детей, чтобы ребенок получил возможность участвовать в разнообразных делах: в играх, в экспериментах, в рисовании, в общении, в творчестве (имитации, танцевальные импровизации и тому подобное), в двигательной деятельности.

С четырех - пяти лет у детей наблюдается высокая активность. Данная потребность ребенка является ключевым условием для развития самостоятельности во всех сферах его жизни и деятельности. Педагогу важно обращать особое внимание на освоение детьми системы разнообразных обследовательских действий, приемов простейшего анализа, сравнения, умения наблюдать для поддержки самостоятельности в познавательной деятельности. Педагог намеренно насыщает жизнь детей проблемными практическими и познавательными ситуациями, в которых детям необходимо самостоятельно применить освоенные приемы. Всегда необходимо доброжелательно и заинтересованно относиться к детским вопросам и проблемам, быть готовым стать партнером в обсуждении, поддерживать и направлять детскую познавательную активность, уделять особое внимание доверительному общению с ребенком.

В течение дня педагог создает различные ситуации, побуждающие детей проявить инициативу, активность, желание совместно искать верное решение проблемы. Такая планомерная деятельность способствует развитию у ребенка умения решать возникающие перед ними задачи, что способствует развитию самостоятельности и уверенности в себе. Педагог стремится создавать такие ситуации, в которых дети приобретают опыт дружеского общения, совместной деятельности, умений командной работы. Это могут быть ситуации волонтерской направленности: взаимной поддержки, проявления внимания к старшим, заботы о животных, бережного отношения к вещам и игрушкам.

Важно, чтобы у ребенка всегда была возможность выбора свободной деятельности, поэтому атрибуты и оборудование для детских видов деятельности должны быть достаточно разнообразными и постоянно меняющимися (смена примерно раз в два месяца).

Дети пяти - семи лет имеют яркую потребность в самоутверждении и признании со стороны взрослых. Поэтому педагогу важно обратить внимание на те педагогические условия, которые развивают детскую самостоятельность, инициативу и творчество. Для этого педагог создает ситуации, активизирующие желание детей применять свои знания



и умения, имеющийся опыт для самостоятельного решения задач. Он регулярно поощряет стремление к самостоятельности, старается определять для детей все более сложные задачи, активизируя их усилия, развивая произвольные умения и волю, постоянно поддерживает желание преодолевать трудности и поощряет ребенка за стремление к таким действиям, нацеливает на поиск новых, творческих решений возникших затруднений.

Для поддержки детской инициативы педагог использует ряд способов и приемов.

1. Не следует сразу помогать ребенку, если он испытывает затруднения решения задачи, важно побуждать его к самостоятельному решению, подбадривать и поощрять попытки найти решение. В случае необходимости оказания помощи ребенку, педагог сначала стремится к ее минимизации: лучше дать совет, задать наводящие вопросы, активизировать имеющийся у ребенка прошлый опыт.
2. У ребенка всегда должна быть возможность самостоятельного решения поставленных задач. При этом педагог помогает детям искать разные варианты решения одной задачи, поощряет активность детей в поиске, принимает любые предположения детей, связанные с решением задачи, поддерживает инициативу и творческие решения, а также обязательно акцентирует внимание детей на качестве результата, их достижениях, одобряет и хвалит за результат, вызывает у них чувство радости и гордости от успешных самостоятельных, инициативных действий.
3. Особое внимание педагог уделяет общению с ребенком в период проявления кризиса семи лет: характерные для ребенка изменения в поведении и деятельности становятся поводом для смены стиля общения с ребенком. Важно уделять внимание ребенку, уважать его интересы, стремления, инициативы в познании, активно поддерживать стремление к самостоятельности. Дети седьмого года жизни очень чувствительны к мнению взрослых. Необходимо поддерживать у них ощущение своего взросления, вселять уверенность в своих силах.
4. Педагог может акцентировать внимание на освоении ребенком универсальных умений организации своей деятельности и формировании у него основ целеполагания: поставить цель (или принять ее от педагога), обдумать способы ее достижения, осуществить свой замысел, оценить полученный результат с позиции цели. Задача развития данных умений ставится педагогом в разных видах деятельности. Педагог использует средства, помогающие детям планомерно и самостоятельно осуществлять свой замысел: опорные схемы, наглядные модели, пооперационные карты.
5. Создание творческих ситуаций в игровой, музыкальной, изобразительной деятельности и театрализации, в ручном труде также способствует развитию самостоятельности у детей. Сочетание увлекательной творческой деятельности и необходимости решения задачи и проблемы привлекает ребенка, активизирует его желание самостоятельно определить замысел, способы и формы его воплощения.
6. Педагог уделяет особое внимание обогащению РППС, обеспечивающей поддержку инициативности ребенка. В пространстве группы появляются предметы, побуждающие детей к проявлению интеллектуальной активности. Это могут быть новые игры и материалы, детали незнакомых устройств, сломанные игрушки, нуждающиеся в починке, зашифрованные записи, посылки, письма-схемы, новые таинственные книги и прочее. Разгадывая загадки, заключенные в таких предметах, дети учатся рассуждать, анализировать, отстаивать свою точку зрения, строить предположения, испытывают радость открытия и познания.

## **2.4. Особенности взаимодействия педагогического коллектива с семьями дошкольников с ЗПР**

В условиях работы с детьми с ЗПР перед педагогическим коллективом встают новые задачи по взаимодействию с семьями обучающихся, так как их родители (законные представители) также нуждаются в специальной психолого-педагогической поддержке. Одной из важнейших задач является просветительско-консультативная работа с семьей, привлечение родителей (законных представителей) к активному сотрудничеству, так, как только в процессе совместной деятельности ДОО и семьи удастся максимально помочь ребенку в преодолении имеющихся недостатков и трудностей.

2. При реализации задач социально-педагогического блока требуется тщательное планирование действий педагогических работников и крайняя корректность при общении с семьей.

3. Формы организации психолого-педагогической помощи семье:

а) коллективные формы взаимодействия:

Общие родительские собрания (поводятся администрацией ДОО 2 раза в год, в начале и в конце учебного года).

Задачи: информирование и обсуждение с родителями (законным представителям) задач и содержание коррекционно-образовательной работы; решение организационных вопросов; информирование родителей (законных представителей) по вопросам взаимодействия ДОО с другими организациями, в том числе и социальными службами.

Групповые родительские собрания. Проводятся педагогическими работниками 1 раз в квартал и по мере необходимости.

Задачи: обсуждение с родителями (законным представителям) задач, содержания и форм работы; сообщение о формах и содержании работы с детьми в семье; решение текущих организационных вопросов.

«День открытых дверей» (проводится администрацией ДОО в апреле для родителей (законных представителей) обучающихся, поступающих в ДОО в следующем учебном году).

Задача: знакомство с детским садом, направлениями и условиями его работы.

*Тематические занятия Семейного клуба «Малышок»* (работа клуба планируется на основании запросов и анкетирования родителей (законных представителей). Занятия клуба проводятся специалистами ДОО один раз в два месяца).

Формы проведения: тематические доклады; плановые консультации; семинары; тренинги; «Круглые столы».

Задачи: знакомство и обучение родителей (законных представителей) формам оказания психолого-педагогической помощи со стороны семьи детям с проблемами в развитии; ознакомление с задачами и формами подготовки обучающихся к школе.

*Проведение детских праздников и «Досугов»* (подготовкой и проведением праздников занимаются специалисты ДОО с привлечением родителей (законных представителей).

Задача: поддержание благоприятного психологического микроклимата в группах и распространение его на семью.

б) индивидуальные формы работы:

*Анкетирование и опросы* (проводятся по планам администрации, педагогических

работников по мере необходимости).

Задачи: сбор необходимой информации о ребенке и его семье; определение запросов родителей (законных представителей) о дополнительном образовании обучающихся; определение оценки родителям (законным представителям) эффективности работы специалистов и воспитателей; определение оценки родителям (законным представителям) работы ДОО.

*Беседы и консультации специалистов* (проводятся по запросам родителей (законных представителей) и по плану индивидуальной работы с родителями (законным представителям)).

Задачи: оказание индивидуальной помощи родителям (законным представителям) по вопросам коррекции, образования и воспитания; оказание индивидуальной помощи в форме домашних заданий.

*«Психологическая служба доверия»* (работу службы обеспечивают администрация и педагог-психолог. Служба работает с персональными и анонимными обращениями и пожеланиями родителей (законных представителей). Информация о работе «Психологической службы доверия» размещается на официальном сайте ДОО.

Задача: оперативное реагирование администрации ДОО на различные ситуации и предложения.

*Родительский час.* Проводится учителями-дефектологами и учителями-логопедами групп один раз в неделю во второй половине дня с 17 до 18 часов.

Задача: информирование родителей (законных представителей) о ходе образовательной работы с ребенком, разъяснение способов и методов взаимодействия с ним при закреплении материала в домашних условиях, помощь в подборе дидактических игр и игрушек, детской литературы, тетрадей на печатной основе, раскрасок, наиболее эффективных на определенном этапе развития ребенка.

в) формы наглядного информационного обеспечения:

Информационные стенды и тематические выставки. Стационарные и передвижные стенды и выставки размещаются в удобных для родителей (законных представителей) местах (например, «Готовимся к школе», «Развиваем руку, а значит, и речь», «Игра в развитии ребенка», «Как выбрать игрушку», «Какие книги прочитать ребенку», «Как развивать способности ребенка дома»).

Задачи:

- информирование родителей (законных представителей) об организации коррекционно-образовательной работы в ДОО;
- информация о графиках работы администрации и специалистов.

Выставки детских работ. Проводятся по плану воспитательно-образовательной работы.

Задачи:

- ознакомление родителей (законных представителей) с формами продуктивной деятельности обучающихся;
- привлечение и активизация интереса родителей (законных представителей) к продуктивной деятельности своего ребенка.

г) открытые занятия специалистов и воспитателей:

Задания и методы работы подбираются в форме, доступной для понимания родителям (законным представителям). Проводятся 2-3 раза в год.

Задачи:

- создание условий для объективной оценки родителям (законным представителям) успехов и трудностей своих обучающихся;
- наглядное обучение родителей (законных представителей) методам и формам дополнительной работы с детьми в домашних условиях.

В реализации задач социально-педагогического блока принимают все специалисты и воспитатели специального детского сада. Сфера их компетентности определена должностными инструкциями.

д) совместные и семейные проекты различной направленности. Создание совместных детско-родительских проектов (несколько проектов в год):

Задачи: активная совместная экспериментально-исследовательская деятельность родителей (законных представителей) и обучающихся.

е) опосредованное интернет-общение. Создание интернет-пространства групп, электронной почты для родителей (законных представителей):

Задачи: позволяет родителям (законным представителям) быть в курсе содержания деятельности группы, даже если ребенок по разным причинам не посещает дошкольную образовательную организацию. Родители (законные представители) могут своевременно и быстро получить различную информацию: презентации, методическую литературу, задания, получить ответы по интересующим вопросам.

При этом активная позиция в этой системе принадлежит педагогу-психологу, который изучает и анализирует психологические и личностные особенности развития обучающихся в семье.

## **2.5. Программа коррекционно-развивающей работы с детьми с ЗПР**

Целью программы коррекционной работы: создание специальных условий обучения и воспитания, позволяющих учитывать особые образовательные потребности обучающихся с ЗПР посредством индивидуализации и дифференциации образовательного процесса.

Задачи:

- выявление особых образовательных потребностей, обучающихся с ЗПР, обусловленных недостатками в их физическом и (или) психическом развитии, индивидуально-типологических особенностей познавательной деятельности, эмоционально-волевой и личностной сфер;
- проектирование и реализация содержания коррекционно-развивающей работы в соответствии с особыми образовательными потребностями ребенка;
- выявление и преодоление трудностей в освоении общеобразовательной и коррекционной программ, создание психолого-педагогических условий для более успешного их освоения.
- формирование функционального базиса, обеспечивающего успешность когнитивной деятельности ребенка за счет совершенствования сенсорно-перцептивной, аналитико-синтетической деятельности, стимуляции познавательной активности;
- целенаправленное преодоление недостатков и развитие высших психических функций и речи;
- целенаправленная коррекция недостатков и трудностей в овладении различными

видами деятельности (предметной, игровой, продуктивной) и формирование их структурных компонентов: мотивационного, целевого, ориентировочного, операционального, регуляционного, оценочного;

- создание условий для достижения детьми целевых ориентиров ДО на завершающих его этапах;
- выработка рекомендаций относительно дальнейших индивидуальных образовательных маршрутов с учетом индивидуальных особенностей развития и темпа овладения содержанием образования;
- осуществление индивидуально ориентированного психолого-педагогического сопровождения с учетом особенностей психофизического развития и индивидуальных возможностей, обучающихся в соответствии с рекомендациями ПМПК и ППк.

Структурные компоненты образовательной деятельности по профессиональной коррекции нарушений развития обучающихся с ЗПР и алгоритм ее разработки:

1. Диагностический модуль. Работа в рамках этого модуля направлена на выявление недостатков в психическом развитии, индивидуальных особенностей познавательной деятельности, речи, эмоционально-волевой сферы и особых образовательных потребностей, обучающихся с ЗПР.

2. Коррекционно-развивающий модуль включает следующие направления:

- коррекция недостатков и развитие двигательных навыков и психомоторики;
- предупреждение и преодоление недостатков в эмоционально-личностной, волевой и поведенческой сферах;
- развитие коммуникативной деятельности;
- преодоление речевого недоразвития и формирование языковых средств и связной речи; подготовка к обучению грамоте, предупреждение нарушений чтения и письма;
- коррекция недостатков и развитие сенсорных функций, всех видов восприятия и формирование эталонных представлений;
- коррекция недостатков и развитие всех свойств внимания и произвольной регуляции;
- коррекция недостатков и развитие зрительной и слухоречевой памяти;
- коррекция недостатков и развитие мыслительной деятельности на уровне наглядно-действенного, наглядно-образного и словесно-логического мышления;
- формирование пространственных и временных представлений;
- развитие предметной и игровой деятельности;
- формирование предпосылок к учебной деятельности во всех структурных компонентах;
- стимуляция познавательной и творческой активности.

3. Социально-педагогический модуль ориентирован на работу с родителями (законным представителям) и разработку вопросов преемственности в работе педагогических работников образовательных организаций.

4. Консультативно-просветительский модуль предполагает расширение сферы профессиональной компетентности педагогических работников, повышение их квалификации в целях реализации Программы по работе с детьми с ЗПР.

В специальной поддержке нуждаются не только обучающиеся с ЗПР, но и их родители (законные представители). Одной из важнейших задач социально-педагогического блока является привлечение родителей (законных представителей) к активному сотрудничеству, так, как только в процессе совместной деятельности детского сада и семьи удается максимально помочь ребенку.

Процесс коррекционной работы условно можно разделить на три этапа:

а) на I этапе коррекционной работы основной целью является развитие функционального базиса для развития высших психических функций: зрительных, слуховых, моторных функций и межсенсорных связей; стимуляция познавательной, речевой коммуникативной активности ребенка. Преодолевая недостаточность сенсорных, моторных, когнитивных, речевых функций, необходимо создавать условия для становления ведущих видов деятельности: предметной и игровой. Особое значение имеет совершенствование моторной сферы, развитие двигательных навыков, общей и мелкой моторики, межсенсорной интеграции.

Если обучающиеся с задержкой психомоторного и речевого развития поступают в Организацию в 2,5-3 года, что оптимально, то целесообразно сразу начинать пропедевтическую работу 1-ого этапа. Если обучающиеся с ЗПР поступают в группу компенсирующей направленности в старшем дошкольном возрасте, то пропедевтический период необходим, но на него отводится меньше времени, поэтому работа ведется более интенсивно.

Формирование психологического базиса для развития мышления и речи предполагает следующее. Включение ребенка в общение и в совместную деятельность с педагогическим работником и другими детьми, развитие невербальных и вербальных средств коммуникации. Обеспечение полноценного физического развития и оздоровление детского организма. Важно преодолевать недостатки в двигательной сфере, стимулировать двигательную активность, развивать моторный праксис, общую и мелкую моторику; чувство ритма, координационные способности.

Одним из компонентов коррекционной работы является стимуляция и развитие ориентировочно-исследовательской и познавательной активности, непроизвольного внимания и памяти, совершенствование сенсорно-перцептивной деятельности и развитие всех видов восприятия, совершенствование предметно-операциональной и предметно-игровой деятельности. Уже на первом этапе особое внимание следует уделять развитию пространственных ориентировок, начиная с ориентировки в телесном пространстве.

На начальном этапе коррекции стоит задача развития понимания обращенной речи и стимуляции коммуникативной активности с использованием вербальных и невербальных средств общения.

б) на II этапе планируется целенаправленное формирование и развитие высших психических функций. Необходимыми компонентами являются:

- развитие коммуникативной деятельности, создание условий для ситуативно-делового, внеситуативно-познавательного общения. Совершенствование коммуникативной деятельности осуществляют все педагогические работники. Важно обеспечить полноценные эмоциональные контакты и сотрудничество с педагогическим работником и другими детьми. Важно помнить о формировании механизмов психологической адаптации в коллективе детей, формировании полноценных межличностных связей;
- сенсорное воспитание и формирование эталонных представлений;
- развитие зрительной и слухоречевой памяти;

- развитие всех свойств внимания и произвольной регуляции деятельности;
- развитие мыслительной деятельности во взаимосвязи с развитием речи: стимуляция мыслительной активности, развитие мыслительных операций на уровне наглядного и конкретно-понятийного, а также элементарного умозаключающего мышления;
- развитие всех сторон речи: ее функций и формирование языковых средств;
- усвоение лексико-грамматических категорий, развитие понимания сложных предложно-падежных конструкций, целенаправленное формирование языковой программы устного высказывания, навыков лексического наполнения и грамматического конструирования, связной диалогической и монологической речи;
- целенаправленное формирование предметной и игровой деятельности.

Развитие умственных способностей дошкольника происходит через овладение действиями замещения и наглядного моделирования в различных видах деятельности, поэтому это направление имеет особую важность.

В процессе работы не следует забывать о развитии творческих способностей.

С учетом того, что у ребенка с задержкой психомоторного и речевого развития ни один из видов деятельности не формируется своевременно и полноценно, необходимо целенаправленное развитие предметно-практической и игровой деятельности.

Общая задача всех участников коррекционно-педагогического процесса - формирование ведущих видов деятельности ребенка, их мотивационных, ориентировочно-операционных и регуляционных компонентов.

Развитие саморегуляции. Ребенка необходимо учить слушать инструкцию, адекватно действовать в соответствии с ней, замечать и исправлять свои ошибки, оценивать результат своей работы. Это будет способствовать формированию предпосылок для овладения учебной деятельностью на этапе школьного обучения.

Важным направлением является развитие эмоционально-личностной сферы, психо-коррекционная работа по преодолению эмоционально-волевой незрелости, негативных черт формирующегося характера, поведенческих отклонений.

в) на III этапе вся работа строится с ориентацией на развитие возможностей ребенка к достижению целевых ориентиров дошкольного образования и формирование значимых в школе навыков, основных компонентов психологической готовности к школьному обучению.

Особое внимание уделяется развитию мыслительных операций, конкретно-понятийного, элементарного умозаключающего мышления, формированию обобщающих понятий, обогащению и систематизации представлений об окружающем мире.

Преодоление недостатков в речевом развитии - важнейшая задача в работе учителя-логопеда, учителя-дефектолога и воспитателей. Она включает в себя традиционные направления по формированию фонетико-фонематических и лексико-грамматических средств языка, развитию связной речи, подготовке к обучению грамоте. У обучающихся с задержкой психо-речевого развития страдают все функции речи, поэтому особое внимание уделяется как коммуникативной, так и регулирующей планирующей функции речи, развитию словесной регуляции действий и формированию механизмов, необходимых для овладения связной речью.

На этапе подготовки к школе одной из важных задач является обучение звуко-слоговому анализу и синтезу, формирование предпосылок для овладения навыками письма и чтения. Не менее важная задача - стимуляция коммуникативной активности,

совершенствование речевой коммуникации: создание условий для ситуативно-делового, внеситуативно-познавательного и внеситуативно-личностного общения.

Психологическая коррекция предусматривает развитие образа Я, предупреждение и преодоление недостатков в эмоционально-личностной, волевой и поведенческой сферах.

Следует планировать и осуществлять работу по формированию способности к волевым усилиям, произвольной регуляции поведения; по преодолению негативных качеств формирующегося характера, предупреждению и устранению аффективных, негативистских, аутистических проявлений.

Одно из приоритетных направлений - развитие нравственно-этической сферы, создание условий для эмоционально-личностного становления и социальной адаптации обучающихся.

Такой подход соответствует обеспечению преемственности дошкольного и начального общего образования за счет развития функционального базиса для формирования предпосылок универсальных учебных действий (далее - УУД). Именно на УУД в личностной, коммуникативной, познавательной и регулятивной сферах ориентированы стандарты начального общего образования.

Содержание раздела Программы, раскрывающего организацию и содержание коррекционной работы, определяется ДОО самостоятельно.

Эта часть Программы представлена в виде ссылок на соответствующую методическую литературу, на выбранные участниками образовательных отношений парциальные программы, методики, формы организации образовательной работы.

Содержание коррекционной работы реализуется в каждой образовательной области, предусмотренной Стандартом. При этом учитываются рекомендации ГГМПК и результаты углубленной психолого-педагогической диагностики.

ЗПР в отличие от умственной отсталости, которая является стойким, необратимым состоянием, во многих случаях может быть компенсирована при условии рано начатой коррекционно-развивающей работы. Дополнительными факторами является медикаментозная поддержка и временной фактор. В результате коррекционной работы могут быть значительно повышены возможности освоения детьми с ЗПР основной общеобразовательной программы и их интеграции в образовательную среду.

## **2.6. Содержание образовательной деятельности по профессиональной коррекции недостатков в развитии обучающихся с ЗПР**

Коррекционно-развивающая и профилактическая работа с детьми с ЗПР пронизывает все образовательные области, предусмотренные Стандартом. Содержание коррекционной работы определяется как с учетом возраста обучающихся, так (и прежде всего) на основе выявления их достижений, образовательных трудностей и недостатков в развитии.

Таблица 6.

### **2.6.1. Коррекционно-развивающая работа в образовательной области «Социально-коммуникативное развитие»**

<b>Разделы</b>	<b>Задачи и педагогические условия реализации программы коррекционной работы</b>
Коррекционная	Создание условий для эмоционального и ситуативно-делового



<p>направленность работы в рамках социализации, развития общения, нравственного, патриотического воспитания.</p> <p>Ребенок в семье и сообществе</p>	<p>общения с педагогическим работником и другими детьми:</p> <ol style="list-style-type: none"> <li>1) устанавливать эмоциональный контакт, пробуждать чувство доверия и желание сотрудничать с педагогическим работником;</li> <li>2) создавать условия для ситуативно-делового общения с педагогическим работником и другими детьми, раскрывая способы совместных действий с предметами, побуждая и поощряя стремление обучающихся к подражанию;</li> <li>3) поддерживать инициативу обучающихся к совместной деятельности и к играм рядом, вместе;</li> <li>4) формировать средства межличностного взаимодействия обучающихся в ходе специально созданных ситуаций и в самостоятельной деятельности, побуждать их использовать речевые и неречевые средства коммуникации; учить обучающихся пользоваться различными типами коммуникативных высказываний (задавать вопросы, строить простейшие сообщения и побуждения);</li> <li>5) по мере взросления и совершенствования коммуникативных возможностей побуждать обучающихся к внеситуативно-познавательному общению, поддерживать инициативу в познании окружающего, создавать проблемные ситуации, побуждающие обучающихся к вопросам;</li> <li>6) на завершающих этапах дошкольного образования создавать условия для перехода ребенка на уровень внеситуативно-личностного общения, привлекая его внимания к особенностям поведения, действиям, характеру педагогических работников; готовить к контекстному общению, предполагающему соблюдение определенных правил коммуникации.</li> </ol> <p>Создание условий для формирования у ребенка первоначальных представлений о себе:</p> <ol style="list-style-type: none"> <li>1) на начальных этапах работы пробуждать у ребенка интерес к себе, привлекать внимание к его зеркальному отражению, гладить по головке, называть ребенка, показывая на отражение, по имени, соотнося жестом: "Кто там? Васенька! И тут Васенька!";</li> <li>2) рассматривать с детьми фотографии, побуждать находить себя, других членов семьи, радоваться вместе с ними, указывать друг на друга, называть по имени, рисовать ребенка одного, с мамой, среди друзей;</li> <li>3) обращать внимание на заинтересованность ребенка в признании его усилий, стремления к сотрудничеству с педагогическим работником, направленности на получение результата.</li> </ol> <p>Создание условий для привлечения внимания и интереса к другим детям, к взаимодействию с ними:</p> <ol style="list-style-type: none"> <li>1) учить выражать расположение путем ласковых прикосновений, поглаживания, визуального контакта;</li> <li>2) учить обучающихся взаимодействовать на положительной эмоциональной основе, не причиняя друг другу вреда, обмениваться игрушками;</li> </ol>
--	--

	<p>3) создавать условия для совместных действий обучающихся и педагогических работников (игры с одним предметом - мячом, с песком, с водой);</p> <p>4) использовать психо-коррекционные игры и приемы для снятия эмоционального напряжения, негативных поведенческих реакций;</p> <p>5) вызывать интерес и положительный эмоциональный отклик при проведении праздников (Новый год, День рождения, выпускной праздник в детском саду). Создание условий и предпосылок для развития у обучающихся представлений о месте человека в окружающем мире, формирования социальных эмоций, усвоения моральных норм и правил:</p> <p>1) формировать чувство собственного достоинства, уважения к другому человеку, педагогическому работнику, другим детям через пример (педагогического работника) и в играх-драматизациях со сменой ролей;</p> <p>2) развивать представления о социальных отношениях в процессе наблюдений, сюжетно-ролевых игр, бесед, чтения художественной литературы;</p> <p>3) развивать социальные эмоции: эмпатию, побуждать к сочувственному отношению к другим детям, к оказанию им помощи; формировать, внимательное и уважительное отношение к родителям (законным представителям), педагогическим работником; окружающим детям;</p> <p>4) развивать умение разрешать конфликтные ситуации, используя диалог, монолог (умение идти на компромисс для бесконфликтного решения возникшей проблемы, быть терпеливыми, терпимыми и милосердными);</p> <p>5) формировать адекватную самооценку в совокупности эмоционального и когнитивного компонентов: принятие себя "я хороший" и умения критично анализировать и оценивать продукты своей деятельности, собственное поведение;</p> <p>6) создавать условия для преодоления негативных качеств формирующегося характера, предупреждения и устранения аффективных, негативистских, аутистических проявлений, отклонений в поведении, а также повышенной тревожности, страхов, которые могут испытывать некоторые обучающиеся с ЗПР; 7) создавать условия для обогащения нравственно-этической сферы, как в эмоциональном, так и в когнитивном и поведенческом компонентах; важно, чтобы ребенок не только знал о моральных нормах и правилах, но давал нравственную оценку своим поступкам и поступкам друзей; придерживался правил в повседневной жизни.</p>
<p>Коррекционная направленность работы по формированию навыков самообслужива</p>	<p>Развитие умения планировать деятельность, поэтапно ее осуществлять, давать о ней словесный отчет, развитие саморегуляции в совместной с педагогическим работником и в самостоятельной деятельности:</p> <p>1) бережно относиться ко всем проявлениям самостоятельности</p>

<p>ния, трудовому воспитанию</p>	<p>обучающихся в быту, во время игры;</p> <p>2) закреплять навыки самообслуживания, личной гигиены с опорой на карточки-схемы, отражающие последовательность действий; привлекать внимание к поддержанию опрятного внешнего вида; содержать в порядке собственную одежду;</p> <p>3) закреплять усвоение алгоритма действий в процессах умывания, одевания, еды, уборки помещения, используя вербальные и невербальные средства: показ и называние картинок, в которых отражена последовательность действий при проведении процессов самообслуживания, гигиенических процедур;</p> <p>4) стимулировать желание обучающихся отражать в играх свой опыт по самообслуживанию, культурно-гигиенические навыки, навыки безопасного для здоровья поведения в доме, на природе и на улице;</p> <p>5) воспитывать осознание важности бережного отношения к результатам труда человека (предметам быта, одежде, игрушкам);</p> <p>6) развивать способность к элементарному планированию, к произвольной регуляции действий при самообслуживании в бытовой элементарной хозяйственной деятельности;</p> <p>7) совершенствовать трудовые действия обучающихся, продолжая развивать практические умения, зрительно-двигательную координацию, постепенно подводя к самостоятельным действиям;</p> <p>8) воспитывать у обучающихся желание трудиться вместе с педагогическим работником на участке Организации, поддерживать порядок на игровой площадке; развивать умение подбирать и применять разнообразные предметы-орудия для выполнения хозяйственно-бытовых поручений в помещении, на прогулке;</p> <p>9) стимулировать интерес обучающихся к изготовлению различных поделок из бумаги, природного, бросового материалов, ткани и ниток, обращая внимание на совершенствование приемов работы, на последовательность действий, привлекать к анализу результатов труда; развивать умение обучающихся ориентироваться на свойства материалов при изготовлении поделок;</p> <p>10) развивать планирующую и регулирующую функции речи обучающихся в процессе изготовления различных поделок и хозяйственно-бытового труда, заранее распределяя предстоящую работу по этапам, подбирая необходимые орудия и материалы для труда;</p> <p>11) закреплять умения сервировать стол по предварительному плану-инструкции (вместе с педагогическим работником);</p> <p>12) расширять словарь обучающихся и совершенствовать связную речь при обучении их различным видам труда и при формировании навыков самообслуживания.</p>
<p>Формирование основ безопасного</p>	<p>Развитие осмысленного отношения к факторам опасности для человека и безопасного поведения: 1) знакомить с условиями быта человека одновременно с формированием понимания различной</p>

поведения в быту, социуме, природе	<p>знаковой, бытовой, световой и другой окружающей человека информации;</p> <p>2) разъяснять назначения различных видов техники и технических устройств (от видов транспорта до бытовых приборов) и обучать элементарному их использованию, учитывая правила техники безопасности;</p> <p>3) развивать, значимые для профилактики детского травматизма тактильные, вестибулярные, зрительные ощущения обучающихся, процессы памяти, внимания;</p> <p>4) обращать внимание на особенности психомоторики обучающихся с ЗПР и в соответствии с ними проводить профилактику умственного и физического переутомления обучающихся в разные режимные моменты;</p> <p>5) соблюдать гигиенический режим жизнедеятельности обучающихся, обеспечивать здоровьесберегающий и щадящий режимы нагрузок;</p> <p>6) побуждать обучающихся использовать в реальных ситуациях и играх знания об основных правилах безопасного поведения в стандартных и чрезвычайных ситуациях, полученные в ходе экскурсий, наблюдений, знакомства с художественной литературой, картинным материалом, историческими сведениями, мультфильмами;</p> <p>7) способствовать осознанию опасности тех или иных предметов и ситуаций с опорой на мультфильмы, иллюстрации, литературные произведения;</p> <p>8) стимулировать интерес обучающихся к творческим играм с сюжетами, расширяющими и уточняющими их представления о способах поведения в чрезвычайных ситуациях и в ситуациях, потенциально опасных для жизни и здоровья, учить обучающихся наполнять знакомую игру новым содержанием;</p> <p>9) формировать представления обучающихся о труде (сотрудник МЧС (спасатель, пожарный), сотрудник полиции и ГИБДД (регулирующий, постовой полицейский), водители транспортных средств, работники информационной службы), побуждать их отражать полученные представления в игре;</p> <p>10) учить обучающихся называть и набирать специальные номера телефонов, четко и правильно сообщать необходимую информацию (в соответствии с возрастными и интеллектуальными особенностями обучающихся);</p> <p>11) формировать элементарные представления о безопасном поведении в информационной среде: о необходимости согласовывать свои действия с родителями (законными представителями), педагогическим работником по допустимой продолжительности просмотра телевизионной передачи, компьютерных игр и занятий;</p> <p>12) закреплять кооперативные умения обучающихся в процессе игр и образовательных ситуаций, проявляя отношения партнерства,</p>
------------------------------------	--

	<p>взаимопомощи, взаимной поддержки в ходе проигрывания ситуаций по основам безопасности жизнедеятельности;</p> <p>13) расширять объем предметного (существительные), предикативного (глаголы) и адъективного (прилагательные) словарей импрессивной и экспрессивной речи для называния объектов, явлений, ситуаций по вопросам безопасного поведения;</p> <p>14) объяснять семантику слов по тематике, связанной с безопасностью поведения (пассажир, пешеход, водитель транспортного средства, сотрудник МЧС, ГИБДД, правила движения, информационные, запрещающие, предупреждающие знаки);</p> <p>15) поощрять проявления осмотрительности и осторожности у обучающихся в нестандартных и потенциально опасных ситуациях;</p> <p>16) расширять, уточнять и систематизировать представления обучающихся о некоторых источниках опасности для окружающего природного мира: обучающиеся должны понимать последствия своих действий, уметь объяснить, почему нельзя: ходить по клумбам, газонам, рвать растения, листья и ветки деревьев и кустарников, распугивать птиц, засорять водоемы, оставлять мусор в лесу, парке; почему нужно разводить огонь только в специально оборудованном месте и в присутствии родителей (законных представителей), педагогических работников, перед уходом тщательно заливать место костра водой;</p> <p>17) с детьми, склонными к повышенной тревожности, страхам, проводить психопрофилактическую работу: у ребенка должны быть знания о правилах безопасного поведения, но информация не должна провоцировать возникновение тревожно-фобических состояний</p>
--	---

**2.6.2. Коррекционно-развивающая работа в образовательной области**  
**«Познавательное развитие»**

Таблица 7.

<b>Разделы</b>	<b>Задачи и педагогические условия реализации программы коррекционной работы</b>
<p>Коррекционная направленность работы по сенсорному развитию</p>	<p>Развитие сенсорных способностей в предметно-практической деятельности:</p> <p>1) развивать любознательность, познавательные способности, стимулировать познавательную активность посредством создания насыщенной предметно-пространственной среды;</p> <p>2) развивать все виды восприятия: зрительного, тактильно-двигательного, слухового, вкусового, обонятельного, стереогнозиса, обеспечивать полисенсорную основу обучения;</p> <p>3) развивать сенсорно-перцептивные способности обучающихся, исходя из принципа целесообразности и безопасности, учить их выделению знакомых объектов из фона зрительно, по звучанию,</p>

<p>на ощупь, по запаху и на вкус;</p> <p>4) организовывать практические исследовательские действия с различными веществами, предметами, материалами, постепенно снижая участие и помощь педагогического работника и повышая уровень самостоятельности ребенка;</p> <p>5) учить приемам обследования - практического соотнесения с образцом-эталоном путем прикладывания и накладывания, совмещения элементов; совершенствуя зрительно-моторную координацию и тактильно-двигательное восприятие (обведение контуров пальчиком, примеривание с помощью наложения и приложения данного элемента к образцу-эталоны);</p> <p>6) развивать анализирующее восприятие, постепенно подводить к пониманию словесного обозначения признаков и свойств, умению выделять заданный признак;</p> <p>7) формировать полноценные эталонные представления о цвете, форме, величине, закреплять их в слове: переводить ребенка с уровня выполнения инструкции "Дай такой же" к уровню "Покажи синий, красный, треугольник, квадрат" и далее - к самостоятельному выделению и словесному обозначению признаков цвета, формы, величины, фактуры материалов;</p> <p>8) формировать у обучающихся комплексный алгоритм обследования объектов на основе зрительного, слухового, тактильно-двигательного восприятия для выделения максимального количества свойств и признаков;</p> <p>9) развивать способность узнавать и называть объемные геометрические тела и соотносить их с плоскостными образцами и с реальными предметами;</p> <p>10) учить обучающихся собирать целостное изображение предмета из частей, складывать разрезные картинки, постепенно увеличивая количество частей и конфигурацию разреза;</p> <p>11) развивать стереогноз - определять на ощупь фактуру материалов, величину предметов, узнавать и называть их;</p> <p>12) развивать глазомерные функции и умение ориентироваться в сериационном ряду по величине, включать элементы в ряд, сравнивать элементы ряда по параметрам величины, употребляя степени сравнения прилагательных;</p> <p>13) развивать умение оперировать наглядно воспринимаемыми признаками при группировке предметов, исключении лишнего, обосновывать выбор принципа классификации;</p> <p>14) знакомить обучающихся с пространственными свойствами объектов (геометрических фигур и тел, их формой как постоянным признаком, размером и расположением как признаками относительными); развивать способность к их идентификации, группировке по двум и нескольким образцам, классификации;</p> <p>15) развивать мыслительные операции анализа, синтеза, сравнения, обобщения, конкретизации, абстрагирования,</p>
---

	классификации на основе выделения наглядно воспринимаемых признаков.
Коррекционная направленность в работе по развитию конструктивной деятельности	<p>Развитие конструктивного праксиса, наглядно-образного мышления, способности к моделированию:</p> <ol style="list-style-type: none"> <li>1) формировать интерес к конструктивным материалам и их игровому использованию: демонстрация продуктов конструирования (строительство загонов и домиков для зверей, мебели для куклы) с целью;</li> <li>2) развивать интерес к конструированию и побуждать к "опредмечиванию", ассоциированию нагромождений с реальными объектами, поощряя стремление обучающихся называть "узнанную" постройку;</li> <li>3) формировать у обучающихся желание подражать действиям педагогического работника; побуждать к совместной конструктивной деятельности при обязательном речевом сопровождении всех осуществляемых действий;</li> <li>4) учить обучающихся видеть целостную конструкцию и анализировать ее основные и вспомогательные части, устанавливая их функциональное назначение, определяя соответствие форм, размеров, местоположения в зависимости от задач и плана конструкции;</li> <li>5) формировать умение воссоздавать целостный образ путем конструирования из частей (используют прием накладывания на контур, заполнения имеющихся пустот); уделять внимание развитию речи, предваряющей процесс воссоздания целого из частей;</li> <li>6) развивать умение действовать двумя руками под контролем зрения в ходе создания построек;</li> <li>7) развивать операционально-технические умения обучающихся, используя разнообразный строительный материал;</li> <li>8) совершенствовать кинестетическую и кинетическую основу движений пальцев рук в процессе занятий с конструктивным материалом, требующим разных способов сочленения и расстановки элементов (крепление по типу пазлов, деталей с втулками, установка детали на деталь, сборно-разборные игрушки и крепления с помощью гаек, замков);</li> <li>9) учить замечать и исправлять ошибки; для привлечения внимания обучающихся использовать как указательные и соотносящие жесты, так и словесные указания;</li> <li>10) побуждать к совместному с педагогическим работником, а затем - к самостоятельному обыгрыванию построек;</li> <li>11) для старших дошкольников организовывать конструктивные игры с различными материалами: сборно-разборными игрушками, разрезными картинками-пазлами;</li> <li>12) положительно принимать и оценивать продукты детской деятельности, радуясь вместе с ними, но в то же время, побуждая</li> </ol>

	<p>видеть ошибки и недостатки и стремиться их исправить;</p> <p>13) закреплять представления обучающихся об архитектуре как искусстве и о строительстве как труде по созданию различных построек, необходимых людям для жизни и деятельности;</p> <p>14) закреплять представления обучающихся о форме, величине, пространственных отношениях элементов в конструкции, отражать это в речи;</p> <p>15) закреплять умение сравнивать элементы детских строительных наборов и конструкций по величине, расположению, употребляя при этом прилагательные и обозначая словом пространственные отношения;</p> <p>16) формировать способность к анализу и воспроизведению конструкций по предметному образцу, чертежу, силуэтному изображению; выполнять схематические рисунки и зарисовки построек;</p> <p>17) учить обучающихся использовать в процессе конструирования все виды словесной регуляции: отчет, сопровождение и планирование деятельности; упражнять обучающихся в умении рассказывать о последовательности конструирования после выполнения задания, в сравнении с предварительным планом;</p> <p>18) развивать творческое воображение обучающихся, использовать приобретенные конструктивные навыки для создания построек, необходимых для развертывания или продолжения строительно-конструктивных, сюжетно-ролевых, театрализованных и подвижных игр;</p> <p>19) учить обучающихся выполнять сюжетные конструкции по заданному началу и собственному замыслу (с предварительным планированием и заключительным словесным отчетом).</p>
<p>Коррекционная направленность работы по формированию элементарных математических представлений</p>	<p>Создавать условия и предпосылки для развития элементарных математических представлений в дочисловой период:</p> <p>1) формировать умения сравнивать предметы, объединять их в группы на основе выделенного признака (формы, размера, расположения), составлять ряды-серии (по размеру, расположению);</p> <p>2) совершенствовать навыки использования способов проверки (приемы наложения и приложения) для определения количества, величины, формы объектов, их объемных и плоскостных моделей;</p> <p>3) создавать условия для практических действий с дочисловыми множествами, учить практическим способам сравнения множеств путем наложения и приложения;</p> <p>4) уделять особое внимание осознанности действий обучающихся, ориентировке на содержание множеств при их сравнении путем установления взаимно однозначного соответствия (приложения один к одному).</p> <p>Развивать понимание количественных отношений, количественной характеристики чисел:</p>



	<p>1) учить пересчитывать предметы по заданию "Посчитай", пользуясь переключением каждого элемента, прикосновением пальцем к каждому элементу, указательным жестом, и просто на основании прослеживания глазами;</p> <p>2) учить выделять определенное количество предметов из множества по подражанию и образцу, после пересчета и без него, соотносить с количеством пальцев, палочек и другого символического материала, показывать решение на пальцах, счетных палочках;</p> <p>3) при затруднениях в использовании математической символики уделять внимание практическим и активно-пассивным действиям с рукой ребенка;</p> <p>4) продолжать учить обучающихся образовывать последующее число, добавляя один объект к группе, а также предыдущее число, удаляя один объект из группы;</p> <p>5) совершенствовать счетные действия обучающихся с множествами предметов на основе слухового, тактильного и зрительного восприятия;</p> <p>6) знакомить обучающихся с количеством в пределах пяти-десяти (возможный предел освоения детьми чисел определяется, исходя из уровня их математического развития на каждом этапе образовательной деятельности);</p> <p>7) прорабатывать до полного осознания и понимания состав числа из единиц на различном раздаточном материале;</p> <p>8) развивать цифровой гнозис: учить обучающихся узнавать знакомые цифры 0, 1-9 в правильном и зеркальном (перевернутом) изображении, среди наложенных друг на друга изображений, соотносить их с количеством объектов;</p> <p>9) учить возможным способам изображения цифр: рисованию на бумаге, на песке, на доске, в воздухе; конструированию из различных материалов (ниток, шнуров, мягкой цветной проволоки, палочек); лепке из глины, теста, пластилина;</p> <p>10) формировать у обучающихся умение называть числовой ряд, выкладывая цифры в аналогичной последовательности, подбирать соответствующую цифру к количеству объектов, выделять цифровые знаки среди других изображений (букв, схематических изображений объектов, геометрических фигур) и называть их обобщающим словом.</p> <p>Знакомство обучающихся с элементарными арифметическими задачами с опорой на наглядность и практические действия:</p> <p>1) приучать выслушивать данные задачи, выделять вопрос;</p> <p>2) применять способ передачи ее содержания в форме диалога (один говорит первую часть условия, второй - вторую, третий задает вопрос);</p> <p>3) знакомить обучающихся с различными символическими обозначениями действий задачи, использованием стрелок,</p>
--	---

	<p>указателей, объединительных и разъединительных линии;</p> <p>4) учить обучающихся придумывать задачи по предложенной наглядной ситуации, а затем по представлению, решать их в пределах усвоенного состава числа;</p> <p>5) развивать зрительное внимание, учить замечать: изменения в цвете, форме, количестве предметов;</p> <p>6) вызывать интерес к решению задач с опорой на задачи-драматизации и задачи-иллюстрации на сложение и вычитание, используя наглядный материал и символические изображения (палочки, геометрические фигуры), в пределах пяти-десяти и включать сформированные представления в предметно-практическую и игровую деятельности. Формирование пространственных представлений:</p> <p>1) закреплять представления о частях тела на начальных этапах работы;</p> <p>2) развивать у обучающихся способность ориентироваться в телесном пространстве, осваивая координаты: вверху-внизу, впереди-сзади, правая-левая рука, в дальнейшем соотносить с правой и левой рукой правую и левую стороны тела;</p> <p>3) развивать ориентировку в пространстве "от себя" (вверху-внизу, впереди-сзади, справа-слева);</p> <p>4) учить воспринимать и воспроизводить пространственные отношения, между объектами по подражанию, образцу и словесной инструкции;</p> <p>5) обращать внимание на понимание и употребление предлогов с пространственным значением;</p> <p>6) обращать особое внимание на относительность пространственных отношений при передвижениях в различных направлениях, поворотах, действиях с предметами;</p> <p>7) создавать условия для осознания детьми пространственных отношений путем обогащения их собственного двигательного опыта, учить перемещаться в пространстве в заданном направлении по указательному жесту, с помощью стрелки-вектора, по схеме-маршруту; выполнять определенные действия с предметами и отвечать на вопросы: «Куда? Откуда? Где?»;</p> <p>8) закреплять умение использовать словесные обозначения местонахождения и направления движения, пользуясь при этом движением руки и указательным жестом;</p> <p>9) развивать ориентировку в линейном ряду, выполняя задания: назови соседей, какая игрушка справа от мишки, а какая слева, пересчитай игрушки в прямом и в обратном порядках;</p> <p>10) формировать ориентировку на листе, закреплять при выполнении зрительных и слуховых диктантов;</p> <p>11) формировать ориентировку в теле человека, стоящего напротив;</p> <p>12) побуждать обучающихся перемещать различные предметы</p>
--	---

	<p>вперед, назад, вверх, вниз по горизонтали, по вертикали, по кругу (по словесной инструкции педагогического работника и самостоятельно);</p> <p>13) соотносить плоскостные и объемные формы в процессе игр и игровых упражнений, выделяя общие и различные пространственные признаки, структурные элементы геометрических фигур: вершины, углы, стороны;</p> <p>14) формировать ориентировку на листе и на плоскости;</p> <p>15) формировать представления обучающихся о внутренней и внешней частях геометрической фигуры, ее границах, закреплять эти представления в практических видах деятельности (рисовании, аппликации, конструировании);</p> <p>16) знакомить обучающихся с понятиями «точка», «кривая линия», «ломаная линия», «замкнутая линия», «незамкнутая линия», закрепляя в практической деятельности представления обучающихся о взаимоотношении точек и линий, моделируя линии из различных материалов (шнуров, ниток, мягкой цветной проволоки, лент, геометрических фигур). Формирование временных представлений:</p> <p>1) уделять внимание как запоминанию названий дней недели, месяцев, так и пониманию последовательности и цикличности времен года, месяцев, дней недели, времени суток;</p> <p>2) использовать наглядные модели при формировании временных представлений;</p> <p>3) учить понимать и устанавливать возрастные различия между людьми; формировать представление о возрастных периодах, о том, что родители (законные представители), педагогические работники тоже были маленькими;</p> <p>4) формировать понимание временной последовательности событий, временных причинно-следственных зависимостей (Что сначала - что потом? Что чем было - что чем стало?);</p> <p>5) развивать чувство времени с использованием песочных часов.</p>
<p>Коррекционная направленность работы по формированию целостной картины мира, расширению кругозора</p>	<p>Создание предпосылок для развития элементарных естественнонаучных представлений:</p> <p>1) формировать у обучающихся комплексный алгоритм обследования объектов (зрительно-тактильно-слуховой ориентировки) для выделения максимального количества свойств объекта;</p> <p>2) организовывать наблюдения за различными состояниями природы и ее изменениями с привлечением внимания обучающихся к различению природных звуков (гром, шум ветра, шуршание насекомых), к изменению световой освещенности дня (во время грозы), к различению голосов животных и птиц;</p> <p>3) формировать связи между образом объекта и обозначающим его словом, правильное его понимание и использование (трещит, поскрипывает), особенно у обучающихся с недостатками зрительного восприятия и слухового внимания; лексико-</p>

<p>грамматическим недоразвитием;</p> <p>4) обучать обучающихся на основе собственных знаний и представлений умению составлять рассказы и описывать свои впечатления, используя вербальные и невербальные средства (с опорой на схемы);</p> <p>5) использовать оптические, световые, звуковые и прочие технические средства и приспособления, усиливающие и повышающие эффективность восприятия;</p> <p>б) организовывать опытно-экспериментальную деятельность для понимания некоторых явлений и свойств предметов и материалов, для развития логического мышления (тает - не тает, тонет - не тонет). Создание условий для формирования предпосылки экологической культуры:</p> <p>1) создавать условия для установления и понимания причинно-следственных связей природных явлений и жизнедеятельности человека с опорой на все виды восприятия;</p> <p>2) организовывать наблюдения за природными объектами и явлениями в естественных условиях, обогащать представления обучающихся с учетом недостатков внимания (неустойчивость, сужение объема) и восприятия (сужение объема, замедленный темп, недостаточная точность);</p> <p>3) развивать словесное опосредование воспринимаемой наглядной информации, связанное с выделением наблюдаемых объектов и явлений, обогащать словарный запас;</p> <p>4) вызывать интерес, формировать и закреплять навыки самостоятельного выполнения действий, связанных с уходом за растениями и животными, уборкой помещений, территории двора;</p> <p>5) расширять и углублять представления обучающихся о местах обитания, образе жизни, способах питания животных и растений;</p> <p>б) продолжать формировать умение обучающихся устанавливать причинно-следственные связи между условиями жизни, внешними и функциональными свойствами в человеческом, животном и растительном мире на основе наблюдений и практического экспериментирования;</p> <p>7) расширять и закреплять представления обучающихся о предметах быта, необходимых человеку (рабочая, повседневная и праздничная одежда; обувь для разных сезонов; мебель для дома, для детского сада, для работы и отдыха; чайная, столовая посуда; технические средства);</p> <p>8) формировать и расширять представления о Родине: о городах России, ее столице, государственной символике, гимне страны; национальных героях; исторических событиях, обогащая словарный запас;</p> <p>9) расширять и уточнять представления обучающихся о макросоциальном окружении (улица, места общественного питания, места отдыха, магазины, деятельность людей, транспортные средства);</p>
---

	<p>10) углублять и расширять представления обучающихся о явлениях природы, сезонных и суточных изменениях, связывая их с изменениями в жизни людей, животных, растений в различных климатических условиях;</p> <p>11) расширять представления обучающихся о праздниках (Новый год, День рождения, Выпускной праздник в детском саду, День учителя, День защитника Отечества, День города, День Победы, спортивные праздники);</p> <p>12) расширять словарный запас, связанный с содержанием эмоционального, бытового, предметного, социального и игрового опыта обучающихся.</p>
<p>Коррекционная направленность в работе по развитию высших психических функций</p>	<p>Развитие мыслительных операций:</p> <p>1) стимулировать и развивать опосредованные действия как основу наглядно-действенного мышления, создавать специальные наглядные проблемные ситуации, требующие применения вспомогательных предметов и орудий;</p> <p>2) поддерживать мотивацию к достижению цели при решении наглядных задач; учить способам проб, примеривания, зрительного соотнесения;</p> <p>3) развивать способность к анализу условий наглядной проблемной ситуации, осознанию цели, осуществлению поиска вспомогательных средств (достать недоступный руке предмет; выловить из банки разные предметы, используя соответствующее приспособление);</p> <p>4) знакомить обучающихся с разнообразием орудий и вспомогательных средств, учить действиям с бытовыми предметами-орудиями: ложкой, совком, щеткой, веником, грабельками, наборами для песка;</p> <p>5) формировать у обучающихся операции анализа, сравнения, синтеза на основе наглядно воспринимаемых признаков;</p> <p>6) учить анализу образцов объемных, плоскостных, графических, схематических моделей, а также реальных объектов в определенной последовательности, сначала с помощью педагогического работника, затем самостоятельно;</p> <p>7) учить умению узнавать объемные тела по разным проекциям, рассматривать их с разных сторон с целью точного узнавания, выполнять графические изображения деталей конструкторов (с разных сторон);</p> <p>8) развивать антиципирующие способности в процессе складывания разрезной картинки и сборно-разборных игрушек (работу связывают с другими видами продуктивной деятельности), построении сериационных рядов;</p> <p>9) развивать наглядно-образное мышление в заданиях по узнаванию целого по фрагментам (чьи лапы, хвосты, уши; дом - по элементам);</p> <p>10) развивать способность к замещению и наглядному моделированию в играх на замещение, кодирование,</p>

	<p>моделирование пространственных ситуаций (игры с кукольной комнатой);</p> <p>11) учить обучающихся сравнивать предметные и сюжетные изображения, выделяя в них сходные и различные элементы и детали (2-3 элемента);</p> <p>12) развивать зрительный гнозис, предлагая детям узнавать зашумленные, наложенные, перечеркнутые, конфликтные изображения;</p> <p>13) развивать вероятностное прогнозирование, умение понимать закономерности расположения элементов в линейном ряду (в играх "Продолжи ряд", "Закончи ряд");</p> <p>14) развивать способность понимать скрытый смысл наглядной ситуации, картинок-нелепиц, устанавливать простейшие аналогии на наглядном материале;</p> <p>15) формировать умение делать простейшие умозаключения индуктивно-дедуктивного характера: сначала при наблюдении за природными явлениями, при проведении опытов, затем на основе имеющихся знаний и представлений;</p> <p>16) обращать внимание обучающихся на существенные признаки предметов, учить оперировать значимыми признаками на уровне конкретно-понятийного мышления: выделять признаки различия и сходства; обобщать ряды конкретных понятий малого объема;</p> <p>17) формировать обобщающие понятия, учить делать обобщения на основе существенных признаков, осуществлять классификацию;</p> <p>18) подводить к пониманию текстов со скрытой моралью;</p> <p>Развитие мнестической деятельности:</p> <p>1) осуществлять избирательный подбор дидактического материала, игровых упражнений, мнотехнических приемов для развития зрительной и слухо-речевой памяти;</p> <p>2) совершенствовать следующие характеристики: объем памяти, динамику и прочность запоминания, семантическую устойчивость, тормозимость следов памяти, стабильность регуляции и контроля.</p> <p>Развитие внимания:</p> <p>1) развивать слуховое и зрительное сосредоточение на ранних этапах работы;</p> <p>2) развивать устойчивость, концентрацию и объем внимания в разных видах деятельности и посредством специально подобранных упражнений;</p> <p>3) развивать способность к переключению и к распределению внимания;</p> <p>4) развивать произвольную регуляцию и самоконтроль при выполнении бытовых, игровых, трудовых действий и в специальных упражнениях</p>
--	--

2.6.3. Коррекционно-развивающая работа в образовательной области «Речевое развитие»

Таблица 8.

Разделы	Задачи и педагогические условия реализации программы коррекционной работы
Коррекционная направленность работы по развитию речи	<p>Развитие импрессивной стороны речи:</p> <ol style="list-style-type: none"> <li>1) развивать понимание обращенной речи с опорой на совместные с педагогическим работником действия, наглядные ситуации, игровые действия;</li> <li>2) создавать условия для понимания речи в зависимости от ситуации и контекста; уделять особое внимание пониманию детьми вопросов, сообщений, побуждений, связанных с различными видами деятельности;</li> <li>3) развивать понимание речи на основе выполнения словесной инструкции и подражания с помощью куклы-помощника;</li> <li>4) в процессе работы над лексикой проводить разъяснение семантических особенностей слов и высказываний;</li> <li>5) в процессе работы над грамматическим строем речи привлекать внимание обучающихся к изменению значения слова с помощью грамматических форм (приставок, суффиксов, окончаний);</li> <li>6) проводить специальные речевые игры и упражнения на развитие восприятия суффиксально-префиксальных отношений, сочетать их с демонстрацией действий (пришел, ушел, вышел, зашел), а на этапе подготовке к школе предлагать опору на схемы-модели состава слова;</li> <li>7) в процессе работы над фонематическим восприятием обращать внимание обучающихся на смыслоразличительную функцию фонемы (как меняется слово при замене твердых и мягких, свистящих и шипящих, звонких и глухих согласных: мал - мял; миска - мишка; дочка - точка);</li> <li>8) работать над пониманием многозначности слов русского языка;</li> <li>9) разъяснять смысловое значение пословиц, метафор, крылатых выражений;</li> <li>10) создавать условия для оперирования речемыслительными категориями, использования в активной речи малых фольклорных форм (метафор, сравнений, эпитетов, пословиц, образных выражений, поговорок, загадок);</li> <li>11) привлекать внимание обучающихся к различным интонациям (повествовательным, восклицательным, вопросительным), учить воспринимать их и</li> </ol>

	<p>воспроизводить; понимать смыслообразительную функцию интонации.</p> <p>Стимуляция речевого общения:</p> <ol style="list-style-type: none"> <li>1) организовывать и поддерживать речевое общение обучающихся на занятиях и вне занятий, побуждение к внимательному выслушиванию других обучающихся, фиксирование внимания ребенка на содержании высказываний обучающихся;</li> <li>2) создавать ситуации общения для обеспечения мотивации к речи; воспитывать у ребенка отношение к другому ребенку как объекту взаимодействия;</li> <li>3) побуждать к обращению к педагогическому работнику, другим детям с сообщениями, вопросами, побуждениями (то есть к использованию различных типов коммуникативных высказываний);</li> <li>4) обучение обучающихся умению отстаивать свое мнение, доказывать, убеждать, разрешать конфликтные ситуации с помощью речи.</li> </ol> <p>Совершенствование произносительной стороны речи (звукопроизношения, просодики, звуко-слоговой структуры), соблюдение гигиены голосовых нагрузок:</p> <ol style="list-style-type: none"> <li>1) закреплять и автоматизировать правильное произнесение всех звуков в слогах, словах, фразах, спонтанной речи по заданиям учителя-логопеда;</li> <li>2) развивать способность к моделированию правильного речевого темпа с предложением образцов произнесения разговорной речи, отрывков из литературных произведений, сказок, стихотворных форм, пословиц, загадок, скороговорок, чистоговорок;</li> <li>3) формировать умение воспринимать и воспроизводить темпо-ритмические и интонационные особенности предлагаемых речевых образцов;</li> <li>4) воспринимать и символически обозначать (зарисовывать) ритмические структуры (ритм повтора, ритм чередования, ритм симметрии);</li> <li>5) совершенствовать звуко-слоговую структуру, преодолевать недостатки слоговой структуры и звуконаполняемости;</li> <li>6) развивать интонационную выразительность речи посредством использования малых фольклорных форм, чтения стихов, игр-драматизаций;</li> <li>7) соблюдать голосовой режим, разговаривая и проводя занятия голосом разговорной громкости, не допуская форсирования голоса, крика;</li> <li>8) следить за голосовым режимом обучающихся, не допускать голосовых перегрузок;</li> </ol>
--	---



	<p>9) формировать мягкую атаку голоса при произнесении звуков; работать над плавностью речи;</p> <p>10) развивать умение изменять силу голоса: говорить громко, тихо, шепотом;</p> <p>11) вырабатывать правильный темп речи;</p> <p>12) работать над четкостью дикции;</p> <p>13) работать над интонационной выразительностью речи.</p> <p>Развитие фонематических процессов (фонематического слуха как способности дифференцировать фонемы родного языка и фонематического восприятия как способности к звуковому анализу):</p> <p>1) поддерживать и развивать интерес к звукам окружающего мира; побуждать к узнаванию различных шумов (шуршит бумага, звенит колокольчик, стучит молоток);</p> <p>2) развивать способность узнавать бытовые шумы: работающих электроприборов (пылесоса, стиральной машины), нахождению и называнию звучащих предметов и действий, подражанию им (пылесос гудит - ж-ж-ж-ж);</p> <p>3) на прогулках расширять представлений о звуках природы (шуме ветра, ударах грома), голосах животных, обучать обучающихся подражанию им;</p> <p>4) узнавать звучание различных музыкальных инструментов (маракас, металлофон, балалайка, дудочка);</p> <p>5) учить воспринимать и дифференцировать предметы и явления по звуковым характеристикам (громко - тихо, длинно - коротко);</p> <p>6) учить обучающихся выполнять графические задания, ориентируясь на свойства звуковых сигналов (долготу звука): проведение линий разной длины карандашом на листе бумаги в соответствии с произнесенным педагогический работником гласным звуком;</p> <p>7) учить дифференцировать на слух слова с оппозиционными звуками (свистящими и шипящими, твердыми и мягкими, звонкими и глухими согласными);</p> <p>8) учить подбирать картинки с предметами, в названии которых слышится заданный звук;</p> <p>9) учить выделять гласный под ударением в начале и в конце слова, звонкий согласный в начале слова, глухой согласный - в конце слова;</p> <p>10) знакомить с фонетическими характеристиками гласных и согласных звуков, учить обучающихся давать эти характеристики при восприятии звуков. Расширение, обогащение, систематизация словаря:</p> <p>1) расширять объем и активизировать словарь</p>
--	--

	<p>параллельно с расширением представлений об окружающей действительности, развитием познавательной деятельности;</p> <p>2) уточнять значения слов, используя различные приемы семантизации; пополнять и активизировать словарный запас, уточнять понятийные и контекстуальные компоненты значений слов на основе расширения познавательного и речевого опыта обучающихся;</p> <p>3) формировать лексическую системность: учить подбирать антонимы и синонимы на материале существительных, глаголов, прилагательных;</p> <p>4) совершенствовать представления об антонимических и синонимических отношениях между словами, знакомить с явлениями омонимии, с многозначностью слов;</p> <p>5) формировать предикативную сторону речи за счет обогащения словаря глаголами и прилагательными;</p> <p>6) проводить углубленную работу по формированию обобщающих понятий.</p> <p>Формирование грамматического строя речи:</p> <p>1) развивать словообразовательные умения; создавать условия для освоения продуктивных и непродуктивных словообразовательных моделей;</p> <p>2) уточнять грамматическое значение существительных, прилагательных, глаголов;</p> <p>3) развивать систему словоизменения; ориентировочные умения при овладении морфологическими категориями;</p> <p>4) формировать умения морфолого-синтаксического оформления словосочетаний и простых распространенных предложений различных моделей;</p> <p>5) закреплять правильное использование детьми в речи грамматических форм слов, расширять набор используемых детьми типов предложений, структур синтаксических конструкций, видов синтаксических связей и средств их выражения;</p> <p>6) работать над пониманием и построением предложно-падежных конструкций;</p> <p>7) развивать умение анализировать выраженную в предложении ситуацию;</p> <p>8) учить понимать и строить логико-грамматические конструкции;</p> <p>9) развивать вероятностное прогнозирование при построении слов, словосочетаний, синтаксических конструкций (закончи слово предложение, рассказ). Развитие связной диалогической и монологической речи:</p> <p>1) формировать умения участвовать в диалоге, побуждать</p>
--	---

	<p>обучающихся к речевой активности, к постановке вопросов, развивать единство содержания (вопрос - ответ);</p> <p>2) стимулировать речевое общение: предлагать образцы речи, моделировать диалоги - от реплики до развернутой речи;</p> <p>3) развивать понимание единства формы и значения, звукового оформления мелодико-интонационных компонентов, лексического содержания и семантического значения высказываний;</p> <p>4) работать над фразой (с использованием внешних опор в виде предметных и сюжетных картинок, различных фишек и схем);</p> <p>5) помогать устанавливать последовательность основных смысловых компонентов текста или наглядной ситуации, учить оформлять внутритекстовые связи на семантическом и коммуникативном уровнях и оценивать правильность высказывания;</p> <p>6) развивать способность составлять цельное и связное высказывание на основе: пересказа небольших по объему текстов, составления рассказов с опорой на серию картин, отдельные сюжетные картинки, описательных рассказов и рассказов из личного опыта;</p> <p>7) развивать вышеперечисленные умения с опорой на инсценировки, игры-драматизации, моделирование ситуации на магнитной доске, рисование пиктограмм, использование наглядно-графических моделей;</p> <p>8) в целях развития планирующей, регулирующей функции речи развивать словесную регуляцию во всех видах деятельности: при сопровождении ребенком речью собственных практических действий, подведении им итогов деятельности, при элементарном планировании с опорами и без;</p> <p>9) усиливать организующую роль речи в поведении обучающихся и расширять их поведенческий репертуар с помощью обучения рассказыванию о новых знаниях и новом опыте, о результате поступков и действий, развивая навыки произвольного поведения, подчинения правилам и следования инструкции и образцу. Подготовка к обучению грамоте:</p> <p>1) развивать у обучающихся способность к символической и аналитико-синтетической деятельности с языковыми единицами; учить приемам умственной деятельности, необходимым для сравнения, выделения и обобщения явлений языка;</p> <p>2) формировать навыки осознанного анализа и моделирования звуко-слогового состава слова с помощью фишек;</p>
--	---

	<p>3) учить анализу состава предложения, моделирования с помощью полосок разной длины, учить выделять предлог в составе предложения, обозначать его фишкой;</p> <p>4) учить дифференцировать употребление терминов "предложение" и "слово" с использованием условно-графической схемы предложения;</p> <p>5) упражнять обучающихся в умении составлять предложения по схемам;</p> <p>6) развивать умение выполнять звуковой анализ и синтез на слух, без опоры на условно-графическую схему;</p> <p>7) учить обучающихся выражать графически свойства слов: короткие - длинные слова (педагогический работник произносит короткое слово - обучающиеся ставят точку, длинное слово - линию - тире);</p> <p>8) закреплять умение давать фонетическую характеристику заданным звукам;</p> <p>9) формировать умение соотносить выделенную из слова фонему с определенным зрительным образом буквы;</p> <p>10) учить составлять одно-двусложные слова из букв разрезной азбуки;</p> <p>11) развивать буквенный гнозис, предлагая узнать букву в условиях наложения, зашумления, написания разными шрифтами.</p> <p>Формирование графомоторных навыков и подготовка руки к письму:</p> <p>1) формировать базовые графические умения и навыки на нелинованном листе: точки, штрихи, обводка, копирование;</p> <p>2) учить выполнять графические задания на тетрадном листе в клетку и линейку по образцу и речевой инструкции;</p> <p>3) учить обучающихся копировать точки, изображения узоров из геометрических фигур, соблюдая строку и последовательность элементов;</p> <p>4) учить обучающихся выполнять графические диктанты в тетрадях по речевой инструкции;</p> <p>5) учить проводить различные линии и штриховку по указателю - стрелке;</p> <p>6) совершенствовать навыки штриховки, закрашивание контуров предметов, орнаментов и сюжетных картинок: учить обучающихся срисовывать, дорисовывать, копировать и закрашивать контуры простых предметов.</p>
Коррекционная направленность в работе по приобщению к	Формирование элементарной культуры речевого поведения, умение слушать родителей (законных представителей), педагогического работника, других

художественной литературе	<p>детей, внимательно и доброжелательно относиться к их рассказам и ответам:</p> <ol style="list-style-type: none"> <li>1) вызывать интерес к книге: рассматривать с детьми иллюстрации в детских книгах, специально подобранные картинки с близким ребенку содержанием, побуждать называть персонажей, демонстрировать и называть их действия;</li> <li>2) читать детям потешки, прибаутки, стихи (в двусложном размере), вызывая у них эмоциональный отклик, стремление отхлопывать ритм или совершать ритмичные действия, побуждать к совместному и отраженному декламированию, поощрять инициативную речь обучающихся;</li> <li>3) направлять внимание обучающихся в процессе чтения и рассказывания на полноценное слушание, фиксируя последовательность событий;</li> <li>4) поддерживать и стимулировать интерес обучающихся к совместному чтению потешек, стихотворных форм, сказок, рассказов, песенок, после прочтения обсуждать и разбирать прочитанное, добиваясь понимания смысла;</li> <li>5) использовать схематические зарисовки (на бумаге, специальной доске), отражающие последовательность событий в тексте;</li> <li>6) в процессе чтения и рассказывания демонстрировать поведение персонажей, используя различную интонацию, голос различной высоты для передачи состояния персонажей и его роли в данном произведении;</li> <li>7) беседовать с детьми, работать над пониманием содержания художественных произведений (прозаических, стихотворных), поведения и отношений персонажей, разъяснять значения незнакомых слов и выражений;</li> <li>8) учить обучающихся передавать содержание по ролям, создавая выразительный образ;</li> <li>9) учить обучающихся рассказыванию, связывая с ролевой игрой, театрализованной деятельностью, рисованием;</li> <li>10) вводить в занятия предметы-заменители, слова-заменители, символы, широко используя речевые игры, шарады.</li> </ol>
---------------------------	---

2.6.4. Коррекционно-развивающая работа в образовательной области  
«Художественно-эстетическое развитие»

Таблица 9.

Разделы	Задачи и педагогические условия реализации программы коррекционной работы
<p>Коррекционная направленность в работе по развитию детского творчества</p>	<p>Развитие познавательных процессов, речи, мотивационных и регуляционных компонентов деятельности в ее продуктивных видах:</p> <ol style="list-style-type: none"> <li>1) формировать предпосылки изобразительной деятельности; создавать условия для развития самостоятельного черкания карандашами, мелками, волоконными карандашами,</li> <li>2) организовывать совместные действия с ребенком, направляя на ассоциирование каракулей с обликом знакомых предметов, поощряя их «узнавание» и называние с целью «опредмечивания»,</li> <li>3) рисовать для ребенка по его просьбе или специально с целью вызвать у него интерес к изображению и к себе как объекту для изображения;</li> <li>4) отражать в создаваемых изображениях жизнь самого ребенка, его бытовой, предметно-игровой, положительный эмоциональный опыт; рисование сопровождать эмоциональными высказываниями;</li> <li>5) побуждать обучающихся демонстрировать изображенные на рисунке действия по подражанию и самостоятельно;</li> <li>6) развивать у обучающихся восприятие плоскостных изображений, уделяя особое внимание изображению человека и его действий, рассматриванию картинок, иллюстраций в книгах;</li> <li>7) знакомить с изобразительными средствами и формировать изобразительные навыки в совместной деятельности с педагогическим работником;</li> <li>8) учить обучающихся анализировать строение предметов, выделять форму, цвет целого объекта и его частей, отражать их с помощью различных изобразительных средств;</li> <li>9) уделять особое внимание рисованию фигуры человека, учить передавать строение человеческого тела, его пропорции;</li> <li>10) побуждать экспериментировать с цветом, эстетически воспринимать различные сочетания цветов;</li> <li>11) учить понимать сигнальное значение цвета, его теплых и холодных оттенков (зимний пейзаж - летний пейзаж - осенний пейзаж);</li> <li>12) развивать целостность восприятия, передавать</li> </ol>

	<p>целостный образ в предметном рисунке, отражая структуру объекта;</p> <p>13) развивать творческие способности, побуждать придумывать и создавать композицию, осваивать различные художественные техники, использовать разнообразные материалы и средства;</p> <p>14) развивать эстетические чувства, эстетическое восприятие иллюстраций, картин, рисунков;</p> <p>15) развивать интерес обучающихся к пластическим материалам (тесту, глине), в процессе лепки, из которых обучающиеся разминают, разрывают, соединяют куски теста, расплющивают, а педагогические работники придают затем этим кускам предметный вид, что закрепляется в слове и дальнейшем обыгрывании;</p> <p>16) развивать конструктивный праксис, ручную умелость, закрепляя технические навыки лепки;</p> <p>17) включать в последующую совместную игру фигурки людей, животных, вылепленных ребенком (собачка просит есть, бегаёт, спит, «служит»);</p> <p>18) знакомить с алгоритмами деятельности при изготовлении поделок с помощью аппликации;</p> <p>19) развивать чувство изобразительного ритма, выполняя вместе с детьми задания, включающие наклеивание заготовок, учить составлять простейшие декоративных узоры по принципу повторности и чередования в процессе "подвижной аппликации", без наклеивания;</p> <p>20) уделять внимание выработке точных движений рук под зрительным контролем при выполнении аппликации (при совмещении поверхностей держать одной рукой, перемещать или сдвигать другой);</p> <p>21) совершенствовать ориентировку в пространстве листа при аппликации по образцу или словесной инструкции;</p> <p>22) развивать координацию движений рук, зрительно-двигательную координацию в процессе рисования, лепки, аппликации;</p> <p>23) использовать сюжетные рисунки на занятиях по развитию речи для составления наглядной программы высказываний.</p> <p>Развитие воображения и творческих способностей обучающихся:</p> <p>1) побуждать к самостоятельности и творческой инициативе; положительно оценивать первые попытки участия в творческой деятельности;</p> <p>2) формировать ориентировочно-исследовательский этап изобразительной деятельности, организовывать целенаправленное изучение, обследование объекта перед</p>
--	---

	<p>изображением; отражать воспринятое в речи, передавать свойства объектов в рисунке, лепке, аппликации;</p> <p>3) учить обучающихся определять свой замысел, словесно его формулировать, следовать ему в процессе работы и реализовывать его, объяснять после окончания работы содержание получившегося изображения;</p> <p>4) развивать воображение, обучая приемам создания новых образов: путем агглютинации, гиперболизации, акцентирования, схематизации;</p> <p>5) побуждать к созданию новых образов на материале лепки, аппликации, изодейтельности (задания «Нарисуй волшебный замок», «Несуществующее животное», «Чудо-дерево»); предлагать специальные дидактические игры, в которых требуется дорисовать незаконченные изображения;</p> <p>6) поддерживать стремление обучающихся к использованию различных средств и материалов в процессе изобразительной деятельности;</p> <p>7) обогащать представления обучающихся о предметах и явлениях окружающего мира, поддерживать стремление к расширению содержания рисунков и поделок дошкольников;</p> <p>8) побуждать обучающихся изображать себя, окружающих;</p> <p>9) развивать планирующую функцию речи и произвольную регуляцию деятельности при создании сюжетных рисунков, передаче их содержания в коротких рассказах;</p> <p>10) стимулировать желание обучающихся оценивать свои работы путем сопоставления с натурой и образцом, со словесным заданием;</p> <p>11) закреплять пространственные и величинные представления обучающихся, используя для обозначения размера, места расположения, пространственных отношений языковые средства;</p> <p>12) развивать у обучающихся чувство ритма в процессе работы кистью, карандашами, фломастерами;</p> <p>13) вызывать у обучающихся интерес к лепным поделкам, расширяя их представления о скульптуре малых форм и выделяя средства выразительности, передающие характер образа, поддерживать стремление обучающихся лепить самостоятельно.</p>
<p>Коррекционная направленность работы по приобщению к изобразительному искусству</p>	<p>1) знакомить обучающихся с доступными их пониманию и восприятию произведениями искусства (картинами, иллюстрациями к сказкам и рассказам, народными игрушками, предметами народного декоративно-прикладного искусства);</p> <p>2) развивать у обучающихся художественное восприятие произведений изобразительного искусства, учить их</p>



	<p>эмоционально реагировать на воздействие художественного образа, понимать содержание произведения и выражать свои чувства и эмоции с помощью творческих рассказов;</p> <p>3) закреплять знания обучающихся о произведениях русских художников, используя средства "музейной педагогики";</p> <p>4) знакомить обучающихся с народными промыслами, приобщать к некоторым видам росписи, воспитывать эстетические чувства.</p>
<p>Коррекционная направленность работы в процессе музыкальной деятельности</p>	<p>1) организовывать игры по развитию слухового восприятия, на основе знакомства обучающихся со звучащими игрушками и предметами (барабан, бубен, дудочка), учить различать скрытые от ребенка игрушки по их звучанию, определять по звукоподражаниям, как подают голос животные;</p> <p>2) формировать пространственную ориентировку на звук, звучание игрушек в качестве сигнала к началу или прекращению действий в подвижных играх и упражнениях, побуждение к определению расположения звучащего предмета, бежать к нему, показывать и называть его;</p> <p>3) привлекать внимание к темпу звучаний (быстро или медленно), силе звуков (громко или тихо);</p> <p>4) побуждать реагировать на изменение темпа и интенсивности, характера движений, произнесения звуков, проговаривания потешек и стихов;</p> <p>5) создавать условия для развития внимания при прослушивании музыки, умения реагировать на начало и окончание музыки;</p> <p>6) привлекать к прослушиванию музыки, побуждая обучающихся к слуховому сосредоточению и нацеливанию на восприятие музыкальной гармонии;</p> <p>7) побуждать различать и по-разному реагировать на музыку маршевого и плясового, спокойного и веселого характеров, вызывая соответствующие эмоции и двигательные реакции;</p> <p>8) использовать в организации различных занятий с ребенком музыкальную деятельность как средство для активизации и повышения эмоционального фона восприятия окружающего;</p> <p>9) формировать у обучающихся музыкально-эстетические, зрительно-слуховые и двигательные представления о средствах музыки, передающие образы объектов, их действия (бежит ручеек, идет медведь);</p> <p>10) развивать у ребенка музыкально-ритмический, звуко-высотный и тембровый слух, включая в занятия разные музыкально звучащие предметы и игрушки;</p>

	<p>11) знакомить обучающихся с разными музыкальными инструментами; привлекать внимание к их звучанию, а также оркестра, хоров, отдельных голосов; воспитывать музыкальное восприятие, слушательскую культуру обучающихся, обогащать их музыкальные впечатления;</p> <p>12) развивать память, создавая условия для запоминания и узнавания музыкальных произведений и разученных мелодий;</p> <p>13) расширять и уточнять представления обучающихся о средствах музыкальной выразительности, жанрах и музыкальных направлениях, исходя из особенностей интеллектуального развития обучающихся с ЗПР;</p> <p>14) привлекать обучающихся к музыкальной деятельности, то есть, элементарной игре на дудочке, ксилофоне, губной гармошке, барабане, к сольной и оркестровой игре на детских музыкальных инструментах;</p> <p>15) формировать эмоциональную отзывчивость обучающихся на музыкальные произведения и умение использовать музыку для передачи собственного настроения;</p> <p>16) развивать певческие способности обучающихся (чистота исполнения, интонирование, дыхание, дикция, слаженность); учить пропевать по возможности все слова песни, соблюдая ее темп, ритм, мелодию;</p> <p>17) формировать разнообразные танцевальные умения обучающихся, динамическую организацию движений в ходе выполнения коллективных (групповых и парных) и индивидуальных танцев;</p> <p>18) расширять опыт выполнения разнообразных действий с предметами во время танцев, музыкально-ритмических упражнений: передавать их друг другу, поднимать вверх, покачивать ими над головой, бросать и ловить мяч;</p> <p>19) совершенствовать пространственную ориентировку обучающихся: выполнять движения под музыку по зрительному (картинке, стрелке-вектору), слуховому и двигательному сигналам;</p> <p>20) учить обучающихся ходить парами по кругу, соблюдать расстояние при движении, поднимать плавно руки вверх, в стороны, заводить их за спину, за голову, поворачивая кисти, не задевая партнеров;</p> <p>21) развивать координацию, плавность, выразительность движений, учить выполнять движения в соответствующем музыке ритме, темпе, чувствовать сильную долю такта (акцент), метрический рисунок при звучании музыки в размере 2/4, 3/4, 4/4;</p> <p>22) учить обучающихся выполнять движения в соответствии с изменением характера музыки (быстро -</p>
--	--

	<p>медленно); самостоятельно придумывать и выполнять движения под разную музыку (вальс, марш, полька); развивать эмоциональность и свободу проявлений творчества в музыкальных играх;</p> <p>23) согласовывать музыкальную деятельность обучающихся с ознакомлением их с произведениями художественной литературы, явлениями в жизни природы и общества;</p> <p>24) стимулировать желание обучающихся эмоционально откликаться на понравившееся музыкальное произведение, передавать свое отношение к нему вербальными и невербальными средствами; отражать музыкальные образы изобразительными средствами;</p> <p>25) учить обучающихся понимать коммуникативное значение движений и жестов в танце, объяснять их словами; обогащать словарный запас обучающихся для описания характера музыкального произведения</p>
--	--

#### 2.6.5. Коррекционно-развивающая работа в образовательной области «Физическое развитие»

Коррекционно-развивающая направленность работы в области «Физическое развитие» обучающихся с ЗПР подразумевает создание условий: для сохранения и укрепления здоровья обучающихся, физического развития, формирования у них полноценных двигательных навыков и физических качеств, применения здоровьесберегающих технологий и методов позитивного воздействия на психомоторное развитие ребенка, организацию специальной (коррекционной) работы на занятиях по физическому воспитанию, включение членов семьи обучающихся в процесс их физического развития и оздоровления.

Задачи коррекционно-развивающей работы в образовательной области «Физическое развитие»:

коррекция недостатков и развитие ручной моторики:

- нормализация мышечного тонуса пальцев и кистей рук;
- развитие техники тонких движений;
- коррекция недостатков и развитие артикуляционной моторики;
- коррекция недостатков и развитие психомоторных функций:
- пространственной организации движений;
- моторной памяти;
- слухо-зрительно-моторной и реципрокной координации движений; произвольной регуляции движений.

Таблица 10.

Разделы	Задачи и педагогические условия реализации программы коррекционной работы
Коррекционная направленность в работе по	1) знакомить обучающихся на доступном их восприятию уровне с условиями, необходимыми для нормального

<p>формированию начальных представлений о ЗОЖ.</p>	<p>роста тела, позвоночника и правильной осанки, и средствами физического развития и предупреждения его нарушений (занятия на различном игровом оборудовании - для ног, рук, туловища);</p> <p>2) систематически проводить игровые закаливающие процедуры с использованием полифункционального оборудования (сенсорные тропы, сухие бассейны), направленные на улучшение венозного оттока и работы сердца, улучшение тактильной чувствительности тела, подвижности суставов, связок и сухожилий, преодоление нервно-психической возбудимости обучающихся, расслабление гипертонуса мышц;</p> <p>3) осуществлять контроль и регуляцию двигательной активности обучающихся; создавать условия для нормализации их двигательной активности: привлекать к активным упражнениям и играм пассивных обучающихся (включать их в совместные игры, в выполнение хозяйственно-бытовых поручений) и к более спокойным видам деятельности расторможенных дошкольников, деликатно ограничивать их повышенную подвижность;</p> <p>4) проводить упражнения, направленные на регуляцию тонуса мускулатуры, развивая у обучающихся самостоятельный контроль за работой различных мышечных групп на основе контрастных ощущений ("сосулька зимой" - мышцы напряжены, "сосулька весной" - мышцы расслабляются); использовать упражнения по нормализации мышечного тонуса, приёмы релаксации;</p> <p>5) проводить специальные игры и упражнения, стимулирующие формирование пяточно-пальцевого переката (ходьба по следам, разной поверхности - песку, мату; захват ступнями, пальцами ног предметов);</p> <p>6) учитывать при отборе содержания предлагаемых упражнений необходимость достижения тонизирующего и тренирующего эффекта в ходе выполнения двигательных упражнений (нагрузка должна не только соответствовать возможностям обучающихся, но и несколько превышать их);</p> <p>7) внимательно и осторожно подходить к отбору содержания физкультурных занятий, упражнений, игр для обучающихся, имеющих низкие функциональные показатели деятельности сердечно-сосудистой и дыхательной систем, нарушения зрения, особенности нервно-психической деятельности (повышенная утомляемость, чрезмерная подвижность или, наоборот, заторможенность);</p> <p>8) контролировать и регулировать уровень психофизической нагрузки (снижая интенсивность</p>
--	---

	<p>движений, частоту повторений, требования к качеству движений) в процессе коррекции недостатков моторного развития и развития разных видов детской деятельности, требующих активных движений (музыкально-ритмические занятия, хозяйственно-бытовые поручения);</p> <p>9) осуществлять дифференцированный подход к отбору содержания и средств физического воспитания с учетом возрастных физических и индивидуальных возможностей обучающихся;</p> <p>10) включать упражнения по нормализации деятельности опорно-двигательного аппарата, коррекции недостатков осанки, положения стоп; осуществлять профилактику и коррекцию плоскостопия у обучающихся;</p> <p>11) объяснять значение, формировать навыки и развивать потребность в выполнении утренней гимнастики, закаливающих процедур (при участии педагогического работника);</p> <p>12) учить обучающихся элементарно рассказывать о своем самочувствии, объяснять, что болит;</p> <p>13) развивать правильное физиологическое дыхание: навыки глубокого, ритмического дыхания с углубленным, но спокойным выдохом; правильного носового дыхания при спокойно сомкнутых губах;</p> <p>14) проводить игровые закаливающие процедуры с использованием полифункционального оборудования (сенсорные тропы и дорожки, сухие бассейны), направленные на улучшение венозного оттока и работы сердца, улучшение тактильной чувствительности тела, увеличение силы и тонуса мышц, подвижности суставов, связок и сухожилий, расслабление гипертонуса мышц;</p> <p>15) побуждать обучающихся рассказывать о своем здоровье, о возникающих ситуациях нездоровья;</p> <p>16) привлекать родителей (законных представителей) к организации двигательной активности обучающихся, к закреплению у обучающихся представлений и практического опыта по основам ЗОЖ.</p>
<p>Коррекционная направленность в работе по физической культуре.</p>	<p>1) создавать условия для овладения и совершенствования техники основных движений: ходьбы, бега, ползания и лазанья, прыжков, бросания и ловли, включать их в режимные моменты и свободную деятельность обучающихся (например, предлагать детям игровые задания: "пройди между стульями", "попрыгай как зайка");</p> <p>2) использовать для развития основных движений, их техники и двигательных качеств разные формы организации двигательной деятельности: физкультурные</p>

	<p>занятия, физкультминутки (динамические паузы); разминки и подвижные игры между занятиями, утреннюю гимнастику, "гимнастику" пробуждения после дневного сна, занятия ритмикой, подвижные игры на свежем воздухе;</p> <p>3) учить обучающихся выполнять физические упражнения в коллективе, развивать способность пространственной ориентировке в построениях, перестроениях;</p> <p>4) развивать двигательные навыки и умения реагировать на изменение положения тела во время перемещения по сложным конструкциям из полифункциональных мягких модулей (конструкции типа «Ромашка», «Островок», «Валуны»);</p> <p>5) способствовать развитию координационных способностей путём введения сложно-координированных движений;</p> <p>6) совершенствование качественной стороны движений - ловкости, гибкости, силы, выносливости;</p> <p>7) развивать точность произвольных движений, учить обучающихся переключаться с одного движения на другое;</p> <p>8) учить обучающихся выполнять упражнения по словесной инструкции педагогических работников и давать словесный отчет о выполненном движении или последовательности из двух-четырёх движений;</p> <p>9) воспитывать умение сохранять правильную осанку в различных видах движений;</p> <p>10) формировать у обучающихся навыки контроля динамического и статического равновесия;</p> <p>11) учить обучающихся сохранять заданный темп во время ходьбы (быстрый, средний, медленный);</p> <p>12) закреплять навыки в разных видах бега: быть ведущим в колонне, при беге парами соизмерять свои движения с движениями партнера;</p> <p>13) закреплять навыки в разных видах прыжков, развивать их технику: энергично отталкиваться и мягко приземляться с сохранением равновесия;</p> <p>14) учить координировать движения в играх с мячами разных размеров и с набивным мячом, взаимодействовать с партнером при ловле и бросках мяча;</p> <p>15) продолжать учить обучающихся самостоятельно организовывать подвижные игры, предлагать свои варианты игр, комбинации движений;</p>
--	--

	<p>16) учить запоминать и проговаривать правила подвижных игр, последовательность действий в эстафетах, играх со спортивными элементами;</p> <p>17) включать элементы игровой деятельности при закреплении двигательных навыков и развитии двигательных качеств: движение по сенсорным дорожкам и коврикам, погружение в сухой бассейн и перемещение в нем в соответствии со сценарием досугов и спортивных праздников;</p> <p>18) совершенствовать общую моторику, используя корригирующие упражнения для разных мышечных групп;</p> <p>19) стимулировать потребность обучающихся к точному управлению движениями в пространстве: в вертикальной, горизонтальной и сагиттальной плоскостях (чувство пространства);</p> <p>20) формировать у обучающихся навыки выполнения движений и действий с предметами по словесной инструкции и умение рассказать о выполненном задании с использованием вербальных средств;</p> <p>21) стимулировать положительный эмоциональный настрой обучающихся и желание самостоятельно заниматься с полифункциональными модулями, создавая из них различные высотные и туннельные конструкции;</p> <p>22) развивать слухо-зрительно-моторную координацию движений под музыку: побуждать двигаться в соответствии с темпом, ритмом, характером музыкального произведения);</p> <p>23) предлагать задания, направленные на формирование координации движений и слова, сопровождать выполнение упражнений доступным речевым материалом (обучающиеся могут одновременно выполнять движения и произносить речевой материал или один ребенок проговаривает, остальные выполняют или педагогический работник проговаривает, обучающиеся выполняют).</p>
Коррекция недостатков и развитие ручной моторики	<p>1) дифференцированно применять игры и упражнения для нормализации мышечного тонуса;</p> <p>2) развивать движения кистей рук по подражанию действиям педагогического работника; формировать дифференцированные движения кистями и пальцами рук: сгибание и разгибание, отведение в стороны пальцев; выполнять согласованные действия пальцами обеих рук.</p> <p>3) развивать умения удерживать позу пальцев и кистей рук; развивать умение сгибать и разгибать каждый палец</p>

	<p>на руке;</p> <p>4) тренировать активные движения кистей (вращения, похлопывания);</p> <p>5) развивать движения хватания, совершенствовать разные виды захвата крупных и мелких предметов разной формы;</p> <p>6) применять игровые упражнения для расслабления мышц пальцев и кистей рук при утомлении;</p> <p>7) развивать практические умения при выполнении орудийных и соотносящих предметных действий;</p> <p>8) развивать умения выполнять ритмичные движения руками под звучание музыкальных инструментов;</p> <p>9) развивать технику тонких движений в "пальчиковой гимнастике"; побуждать выполнять упражнения пальчиковой гимнастики с речевым сопровождением;</p> <p>10) формировать у обучающихся специфические действия пальцами рук в играх с мелкими предметами и игрушками разной фактуры: кручение, нанизывание, щелчки, вращение, формировать дифференцированные движения пальцев рук при нанизывании бус, пуговиц, колечек на шнурок в определенной последовательности, представленной на образце;</p> <p>11) развивать захват мелких или сыпучих материалов указательным типом хватания;</p> <p>12) учить обучающихся выкладывать мелкие предметы по заданным ориентирам: точкам, пунктирным линиям;</p> <p>13) развивать умения выполнять практические действия с водой: переливание воды из одной емкости в другую при использовании чашки, деревянной ложки, половника, воронки; пересыпать сыпучие материалы;</p> <p>14) учить выполнять определенные движения руками под звуковые и зрительные сигналы (если я подниму синий флажок - топни, а если красный-хлопни в ладоши; в дальнейшем значение сигналов изменяют);</p> <p>15) развивать динамический праксис, чередование позиций рук "кулак - ладонь", "камень - ножницы");</p> <p>16) учить обучающихся выполнению элементов самомассажа каждого пальца от ногтя к основанию;</p> <p>17) учить выполнять действия расстегивания и застегивания, используя различные виды застежек (липучки, кнопки, пуговицы).</p> <p>Совершенствовать базовые графомоторные навыки и умения:</p> <p>1) формировать базовые графические умения: проводить простые линии - дорожки в заданном направлении,</p>
--	--



	<p>точки, дуги, соединять элементы на нелинованном листе, а затем в тетрадах в крупную клетку с опорой на точки;</p> <p>2) развивать зрительно-моторную координацию при проведении различных линий по образцу: проводить непрерывную линию между двумя волнистыми и ломаными линиями, повторяя изгибы; проводить сплошные линии с переходами, не отрывая карандаш от листа;</p> <p>3) развивать точность движений, учить обводить по контуру различные предметы, используя трафареты, линейки, лекала;</p> <p>4) развивать графические умения и целостность восприятия при изображении предметов, дорисовывая недостающие части к предложенному образцу;</p> <p>5) развивать целостность восприятия и моторную ловкость рук при воспроизведении образца из заданных элементов;</p> <p>6) учить обучающихся заштриховывать штриховать контуры простых предметов в различных направлениях;</p> <p>7) развивать умения раскрашивать по контуру сюжетные рисунки цветными карандашами, с учетом индивидуальных предпочтений при выборе цвета.</p>
<p>Коррекция недостатков и развитие артикуляционной моторики</p>	<p>1) развивать моторный праксис органов артикуляции, зрительно-кинестетические ощущения для усиления перцепции артикуляционных укладов и движений;</p> <p>2) вырабатывать самоконтроль за положением органов артикуляции;</p> <p>3) формировать правильный артикуляционный уклад для всех групп звуков с помощью артикуляционной гимнастики;</p> <p>4) развивать статико-динамические ощущения, четкие артикуляционные кинестезии;</p> <p>5) формировать фонационное (речевое) дыхание при дифференциации вдоха и выдоха через нос и рот;</p> <p>6) развивать оральный праксис, мимическую моторику в упражнениях подражательного характера (яркое солнышко - плотно сомкнули веки, обида - надули щеки).</p>
<p>Коррекция недостатков и развитие психомоторной сферы</p>	<p>Использование музыкально-ритмических упражнений, логопедической и фонетической ритмики:</p> <p>1) продолжать развивать и корректировать нарушения сенсорно-перцептивных и моторных компонентов деятельности (слухо-зрительно-моторную координацию, мышечную выносливость, способность перемещаться в пространстве на основе выбора объекта для движения по</p>

	<p>заданному признаку);</p> <p>2) способствовать развитию у обучающихся произвольной регуляции в ходе выполнения двигательных заданий;</p> <p>3) при совершенствовании и преодолении недостатков двигательного развития использовать разные сигналы (речевые и неречевые звуки; наглядность в соответствии с возможностями зрительного восприятия);</p> <p>4) развивать зрительное внимание и зрительное восприятие с опорой на двигательную активность;</p> <p>5) развивать слуховое восприятие, внимание, слухомоторную и зрительно-моторную координации;</p> <p>6) формировать и закреплять двигательные навыки, образность и выразительность движений посредством упражнений психогимнастики, побуждать к выражению эмоциональных состояний с помощью пантомимики, жестов, к созданию игровых образов (дворник, повар...);</p> <p>7) развивать у обучающихся двигательную память, предлагая выполнять двигательные цепочки из четырех-шести действий; танцевальных движений;</p> <p>8) развивать у обучающихся навыки пространственной организации движений; совершенствовать умения и навыки одновременного выполнения детьми согласованных движений, а также навыки разноименных и разнонаправленных движений;</p> <p>9) учить обучающихся самостоятельно перестраиваться в звенья, передвигаться с опорой на ориентиры разного цвета, разной формы;</p> <p>10) формировать у обучающихся устойчивый навык к произвольному мышечному напряжению и расслаблению под музыку;</p> <p>11) закреплять у обучающихся умения анализировать свои движения, движения других детей, осуществлять элементарное двигательное и словесное планирование действий в ходе двигательных упражнений;</p> <p>12) подчинять движения темпу и ритму речевых и неречевых сигналов и сочетать их выполнение с музыкальным сопровождением, речевым материалом;</p> <p>13) предлагать задания, направленные на формирование координации движений и слова, побуждать сопровождать выполнение упражнений доступным речевым материалом (обучающиеся могут одновременно выполнять движения и произносить речевой материал, или же один ребенок, или педагогический работник, проговаривает его, остальные выполняют);</p> <p>14) учить обучающихся отстукивать ритмы по</p>
--	--

	слуховому образцу, затем соотносить ритмическую структуру с графическим образцом.
--	---

## **2. 7. Рабочая программа воспитания.**

### **2.7.1. Целевой раздел.**

#### **2.7.1.1. Цели и задачи воспитания**

Общая цель воспитания в ДОО - личностное развитие дошкольников с ОВЗ и создание условий для их позитивной социализации на основе базовых ценностей российского общества через:

1. формирование ценностного отношения к окружающему миру, другим людям, себе;
2. овладение первичными представлениями о базовых ценностях, а также выработанных обществом нормах и правилах поведения;
3. приобретение первичного опыта деятельности и поведения в соответствии с базовыми национальными ценностями, нормами и правилами, принятыми в обществе.

Задачи воспитания формируются для каждого возрастного периода от 3 до 8 лет на основе планируемых результатов достижения цели воспитания и с учетом психофизических особенностей, обучающихся с ОВЗ. Задачи воспитания соответствуют основным направлениям воспитательной работы.

#### **2.7.1.2. Принципы воспитания**

Программа воспитания построена на основе духовно-нравственных и социокультурных ценностей и принятых в обществе правил и норм поведения в интересах человека, семьи, общества и опирается на следующие принципы:

- принцип гуманизма: приоритет жизни и здоровья человека, прав и свобод личности, свободного развития личности; воспитание взаимоуважения, трудолюбия, гражданственности, патриотизма, ответственности, правовой культуры, бережного отношения к природе и окружающей среде, рационального природопользования;
- принцип ценностного единства и совместности: единство ценностей и смыслов воспитания, разделяемых всеми участниками образовательных отношений, содействие, сотворчество и сопереживание, взаимопонимание и взаимное уважение;
- принцип общего культурного образования: воспитание основывается на культуре и традициях России, включая культурные особенности региона;
- принцип следования нравственному примеру: пример как метод воспитания позволяет расширить нравственный опыт ребенка, побудить его к открытому внутреннему диалогу, пробудить в нем нравственную рефлексию, обеспечить возможность выбора при построении собственной системы ценностных отношений, продемонстрировать ребенку реальную возможность следования идеалу в жизни;
- принципы безопасной жизнедеятельности: защищенность важных интересов личности от внутренних и внешних угроз, воспитание через призму безопасности и безопасного поведения;
- принцип совместной деятельности ребенка и педагогического работника: значимость совместной деятельности педагогического работника и ребенка на основе приобщения к культурным ценностям и их освоения;

- принцип инклюзивности: организация образовательного процесса, при котором все обучающиеся, независимо от их физических, психических, интеллектуальных, культурно-этнических, языковых и иных особенностей, включены в общую систему образования.

49.1.3. Принципы реализуются в укладе ДОО, включающем воспитывающие среды, общности, культурные практики, совместную деятельность и события.


### 2.7.1.3. Направления воспитания

Содержание Программы воспитания реализуется в ходе освоения детьми с ОВЗ дошкольного возраста всех образовательных областей, обозначенных в Стандарте, одной из задач которого является объединение воспитания и обучения в целостный образовательный процесс на основе духовно-нравственных и социокультурных ценностей, принятых в обществе правил и норм поведения в интересах человека, семьи, общества.

Ценности воспитания соотнесены с направлениями воспитательной работы. Предложенные направления не заменяют и не дополняют собой деятельность по пяти образовательным областям, а фокусируют процесс усвоения ребенком базовых ценностей в целостном образовательном процессе. На их основе определяются региональный и муниципальный компоненты.

Таблица 11.

#### Содержание воспитательной работы по направлениям воспитания

ФАОП ДО, п/п	QR -код
<a href="#">п. 49.2</a>	

### 2.6.1.4. Целевые ориентиры воспитания

Планируемые результаты воспитания носят отсроченный характер, но деятельность воспитателя нацелена на перспективу развития и становления личности ребенка с ОВЗ. Поэтому результаты достижения цели воспитания даны в виде целевых ориентиров, представленных в виде обобщенных портретов ребенка с ОВЗ к концу дошкольного возрастов. Основы личности закладываются в дошкольном детстве, и, если какие-либо линии развития не получают своего становления в детстве, это может отрицательно сказаться на гармоничном развитии человека в будущем.

На уровне ДОО не осуществляется оценка результатов воспитательной работы в соответствии со Стандартом, так как «целевые ориентиры основной образовательной программы дошкольного образования не подлежат непосредственной оценке, в том числе в виде педагогической диагностики (мониторинга), и не являются основанием для их формального сравнения с реальными достижениями обучающихся».

#### Целевые ориентиры воспитательной работы для обучающихся с ОВЗ

Целевые ориентиры воспитательной работы для обучающихся с ОВЗ дошкольного возраста (до 8 лет).

#### Портрет ребенка с ОВЗ дошкольного возраста (к 8-ми годам)

Направления воспитания	Ценности	Показатели
Патриотическое	Родина, природа	Любящий свою малую родину и имеющий представление о своей стране, испытывающий чувство привязанности к родному дому, семье, близким людям.
Социальное	Человек, семья, дружба, сотрудничество	Различающий основные проявления добра и зла, принимающий и уважающий ценности семьи и общества, правдивый, искренний, способный к сочувствию и заботе, к нравственному поступку, проявляющий задатки чувства долга: ответственность за свои действия и поведение; принимающий и уважающий различия между людьми. Освоивший основы речевой культуры. Дружелюбный и доброжелательный, умеющий слушать и слышать собеседника, способный взаимодействовать с педагогическим работником и другими детьми на основе общих интересов и дел.
Познавательное	Знания	Любознательный, наблюдательный, испытывающий потребность в самовыражении, в том числе творческом, проявляющий активность, самостоятельность, инициативу в познавательной, игровой, коммуникативной и продуктивных видах деятельности и в самообслуживании, обладающий первичной картиной мира на основе традиционных ценностей российского общества.
Физическое и оздоровительное	Здоровье	Владеющий основными навыками личной и общественной гигиены, стремящийся соблюдать правила безопасного поведения в быту, социуме (в том числе в цифровой среде), природе.
Трудовое	Труд	Понимающий ценность труда в семье и в обществе на основе уважения к людям труда, результатам их деятельности, проявляющий трудолюбие при выполнении поручений и в самостоятельной деятельности.
Этико-эстетическое	Культура и красота	Способный воспринимать и чувствовать прекрасное в быту, природе, поступках, искусстве, стремящийся к отображению прекрасного в продуктивных видах деятельности, обладающий зачатками художественно-эстетического вкуса.

## 2.7.2. Содержательный раздел

### 2.7.2.1. Уклад ДОО

Уклад задает и удерживает ценности воспитания для всех участников образовательных отношений: заведующего ДОО, воспитателей и специалистов, вспомогательного персонала, обучающихся, родителей (законных представителей) обучающихся, субъектов социокультурного окружения ОО.

#### Цель и смысл деятельности ДОО, ее миссия:

- по отношению к воспитанникам – обеспечение разностороннего развития с учетом их возрастных и индивидуальных особенностей по основным направлениям (физическое, социально-коммуникативное, познавательное, речевое, художественно-эстетическое); формирование предпосылок учебной деятельности.
- по отношению к родителям - активное включение их в совместную деятельность как равноправных и равно ответственных партнёров, формирование чувства понимания важности и необходимости их роли в жизни ребёнка.
- по отношению к социуму – в повышении конкурентоспособности ДОО за счёт повышения качества образовательного процесса.

#### Принципы жизни и воспитания в ДОО:

Развитие и дальнейшая деятельность ДОО, опираясь на Программу развития, строится на следующих основных принципах:

*Принцип гуманизации*, предполагающей ориентацию взрослых на личность ребёнка: повышение уровня профессиональной компетенции педагогов; обеспечение заинтересованности педагогов в результатах своего труда; радикальное изменение организации развивающей предметно пространственной среды, жизненного пространства детского сада, с целью обеспечения свободной деятельности и творчества детей в соответствии с их желаниями, склонностями, социального заказа родителей; изменение содержания и форм совместной деятельности с детьми, введение интеграции различных видов деятельности.

*Принцип демократизации*, предполагающей совместное участие воспитателей, специалистов, родителей в воспитании и образовании детей.

*Принцип дифференциации и интеграции*, предусматривающей целостность и единство всех систем образовательной деятельности, и решение следующих задач: психологическое и физическое здоровье ребёнка; формирование начал личности.

*Принцип развивающего обучения* предполагает использование новых развивающих технологий образования и развития детей.

*Принцип вариативности* модели познавательной деятельности, предполагает разнообразие содержания, форм и методов с учетом целей развития и педагогической поддержки каждого ребенка.

*Принцип общего психологического пространства*, через совместные игры, труд, беседы, наблюдения. В этом случае процесс познания протекает как сотрудничество.

*Принцип активности* – предполагает освоение ребенком программы через собственную деятельность под руководством взрослого.

#### Образ ДОО, ее особенности, символика, внешний имидж:

Для создания позитивного имиджа, повышения доверия родителей и партнеров, отражения особенностей и отличий от других ДОО, детский сад имеет свою эмблему, соответствующую названию МАДОУ МО г. Краснодар «Центр развития ребёнка –

детский сад № 182 «Солнечный город», официальный сайт, Дзен-студию, журнал «Детский сад со всех сторон», телестудию «Наши Новости».

Обозначение эмблемы: Солнце и солнечные лучи освещают и согревает детский сад, что подразумевает – теплое взаимодействие всех субъектов воспитательного процесса: обучающихся, родителей (законных представителей) обучающихся, педагогов в образовательной среде.

Солнце в эмблеме трактуется как символ счастья и радости, счастливого завершения какого-либо начинания, благополучного исхода. В эмблеме использован желтый цвет – (цвет жизненности, оптимизма).

Официальный сайт ДОО узнаваем, по опросам родительской общественности он лаконичен, понятен, ярок и разительно отличается от сайтов других ДОО, что дополняет имидж учреждения.

Стабильное освещение деятельности ДОО на официальном сайте, в журнале «Детский сад со всех сторон» и телестудии «Наши новости» позволяет судить об информационной открытости учреждения и существенно упрощают доступ к информационным источникам о функционировании ДОО участников образовательных отношений.

Стремление родителей попасть именно в ДОО только подтверждает устойчивый позитивный имидж среди других дошкольных образовательных учреждений Прикубанского городского округа.

Развивающаяся положительная имиджевая ситуация ДОО отражает такие компоненты, как:

- неизменно высокое качество Программы (чёткое понимание целей образования и воспитания, высокий процент успешной адаптации выпускников ДОО в школе, формирование здорового образа жизни, связь ДОО с многообразными социальными партнерами);
- эффективная организационная культура ДОО, включающая нормы, ценности, философию государственно-общественного характера управления.
- чёткое определение педагогическим коллективом миссии и концепции ДОО;
- комфортность среды ДОО (благоприятный социально-психологический климат в коллективе и с другими участниками образовательных отношений, целесообразная и вариативная насыщенная развивающая среда ДОО);
- положительно воспринимаемый корпоративный стиль деятельности ДОО.

Помимо общей символики ДОО в каждой возрастной группе есть своё название и символика. Каждый символ группы расположен в приемной групповой ячейки.

#### Отношения к обучающимся, их родителям (законным представителям), сотрудникам и партнерам ДОО

*Организационная культура ДОО строится на основе принципов взаимоуважения, взаимоприятия, толерантности и демократичности отношений между участниками воспитательно-образовательного процесса. Организационная культура ДОО соответствует нормам жизни гражданского общества, предполагает широкий спектр возможностей реализации активной жизненной позиции каждого члена сообщества ДОО. Базируется на демократизме в принятии общих законов совместной жизни и обязательной ответственности каждого за их выполнение.*

### Традиции и ритуалы, особые нормы этикета в ДОО

Ритуалы и традиции способствуют развитию чувства сопричастности сообществу людей, помогают ребенку освоить ценности коллектива, прогнозировать дальнейшие действия и события. Поэтому мы считаем необходимым введение ритуалов и традиций в жизнедеятельность ДОО. Однако каждая традиция должна решать определенные воспитательные задачи и соответствовать возрастным особенностям детей.

*Общегрупповой ритуал.* Ежедневное поднятие Российского флага и флага детского сада, доверяется достойным детям старшего дошкольного возраста поочередно.

*Общегрупповой ритуал утреннего приветствия.* Перед началом дня общей жизни группы воспитатель собирает детей вместе в круг и проводит утренний ритуал приветствия (можно с опорой на игру, стишок), выражая радость от встречи с детьми и надежду провести вместе приятный и интересный день. Для детей старшего дошкольного возраста в ритуал включается обсуждение планов на предстоящий день. Педагог внимательно выслушивает пожелания детей, делится с ними своими планами, и принимается согласованное решение на основе обсуждения всех предложений.

*«Круг хороших воспоминаний».* Это мысленное возвращение к прошедшему дню с целью отметить, как положительно отличился каждый ребёнок. Во второй половине дня, например, перед прогулкой воспитатель предлагает всем детям сесть вокруг него, чтобы поговорить о хорошем. Затем педагог предлагает всем вспомнить, что приятного, весёлого, радостного произошло сегодня. После этого он коротко говорит что-нибудь хорошее о каждом ребёнке. Самым главным является то, что каждый ребёнок услышит про себя что-то положительное, и остальные дети тоже услышат, что у всех есть какие-то достоинства. Постепенно это создаёт в группе атмосферу взаимного уважения и чувство самоуважения у отдельных детей.

*«Для всех, для каждого».* Мы не можем требовать, чтобы все дети одинаково хорошо относились друг к другу. Но воспитатель именно тот человек, который может показать детям пример равно доброжелательного отношения ко всем. Мы предлагаем создавать ситуации, в которых вы сами распределяете поровну между всеми детьми группы какие-то привлекательные для них маленькие подарки: красивые фантики, ленточки, камешки или ракушки и т. п. Такие «сеансы» преследуют цель на доступном для данного возраста уровне создать атмосферу равных прав. Подобные «сеансы» следует проводить не реже одного раза в неделю.

#### Стиль жизни группы

*Индивидуальный подход* понимается как целенаправленное, осознанное выстраивание педагогами пространства свободы и выбора, предоставленного ребёнку:

- необходимо считаться с тем, что дети делают всё в разном темпе и для некоторых естественным является медленный темп выполнения всех действий, в том числе, например, приёма пищи;
- необходимо уважать предпочтения и привычки ребёнка в той мере, в какой это возможно, без вреда для здоровья: всегда кто-то из детей не любит какие-то блюда, кто-то хочет в данный момент заняться каким-то своим делом и т. п.; в детском саду для всех.

*Культура поведения взрослых* направлена на создание условий для реализации собственных планов, замыслов, стремлений детей.

Общая психологическая атмосфера, эмоциональный настрой группы



определяются взрослыми. Спокойная обстановка, отсутствие спешки, разумная сбалансированность планов — необходимые условия нормальной жизни и развития детей. В течение дня ни педагог, ни дети не должны чувствовать напряжения от того, что они что-то не успевают, куда-то спешат. Детский сад — это не школа. В детском саду не звучат звонки и нет обязательных уроков. В детском саду проходит **детство** ребёнка-дошкольника. Жизнь детей должна быть интересной, насыщенной событиями, но не должна быть напряжённой. Чтобы обеспечить такую атмосферу в группе, воспитатель сам должен быть в доброжелательном, хорошем настроении. Манера поведения с детьми должна быть ровной.

*Требования к манере поведения педагога в группе:*

- стараться говорить негромко и не слишком быстро.
- Жестикулировать мягко и не слишком импульсивно.
- Не торопиться давать оценку чему бы то ни было: поступкам, работам, высказываниям детей; держать паузу;
- следить за уровнем шума в группе: слишком громкие голоса детей, резкие интонации создают постоянный дискомфорт для любой деятельности. Мягкая, тихая, спокойная музыка, напротив, успокаивает;
- всегда помогать детям, когда они об этом просят, даже если воспитатель считает, что ребёнок уже может и должен делать что-то сам. Детская просьба всегда имеет причину физиологического или психологического свойства, хотя мы, взрослые, не всегда эту причину сразу можем понять;
- чаще использовать в речи ласкательные формы, обороты;
- сохранять внутреннюю убеждённость, что каждый ребёнок умён и хорош по-своему, вселять в детей веру в свои силы, способности и лучшие душевные качества; не стремиться к тому, чтобы все дети учились и развивались в одном темпе;
- находить с каждым ребёнком индивидуальный личный контакт, индивидуальный стиль общения. Ребёнок должен чувствовать, что воспитатель выделяет его из общей массы.

*Традиции помогают создавать в группе особую атмосферу*, когда дети и педагоги действительно ощущают себя членами единого сообщества. Традиции могут быть разными, но с воспитательным компонентом.

В ДОО есть уже прочно сложившиеся традиции. Эти традиции с большим удовольствием принимаются детьми и родителями, совершенствуются и приумножаются. Каждая традиция направлена на достижение определенной воспитательной цели. Каждая традиция проверена временем. Праздники, которые по традиции мы отмечаем в детском саду.

- День знаний. (1 сентября)
- День народного единства. (4 октября)
- День матери. (27 ноября)
- День защитника Отечества. (23 февраля)
- Международный женский день. (8 Марта)
- День космонавтики. (12 апреля)
- День Победы. (9 мая)

- Международный день защиты детей. (1 июня)
- День России. (12 июня)

### **2.7.2.2. Воспитывающая среда ДОО**

Воспитывающая среда ДОО раскрывает ценности и смыслы, заложенные в укладе. Воспитывающая среда включает совокупность различных условий, предполагающих возможность встречи и взаимодействия детей и взрослых в процессе приобщения к традиционным ценностям российского общества.

Пространство, в рамках которого происходит процесс воспитания, называется воспитывающей средой. Основными характеристиками воспитывающей среды являются ее содержательная насыщенность и структурированность.

В ДОО созданы условия для:

- формирования эмоционально-ценностного отношения ребенка к окружающему миру, другим людям, себе;
- обретения ребенком первичного опыта деятельности и поступка в соответствии с традиционными ценностями российского общества;
- становления самостоятельности, инициативности и творческого взаимодействия в разных детско-взрослых и детско-детских общностях, включая разновозрастное детское сообщество.

Воспитывающая среда ДОО построена по трем линиям:

- «от взрослого», который создает предметно-образную среду, способствующую воспитанию необходимых качеств насыщая ее ценностями и смыслами;
- «от совместной деятельности ребенка и взрослого» воспитывающая среда, направленная на взаимодействие ребенка и взрослого, раскрывающая смыслы и ценности воспитания. Формируются нравственные, гражданские, эстетические и иные качества ребенка в ходе специально организованного педагогического взаимодействия ребенка и взрослого, обеспечивающего достижение поставленных воспитательных целей;
- «от ребенка» – воспитывающая среда, в которой ребенок самостоятельно творит, живет и получает опыт деятельности (в особенности – игровой), позитивных достижений, осваивая ценности и смыслы, заложенные взрослым. Совокупность уклада и воспитывающей среды составляют условия реализации цели воспитания.

#### Социокультурный контекст, внешняя социальная и культурная среда ДОО:

Региональная специфика ДОО предусматривает реализацию регионального компонента Программы воспитания, направленного на воспитание обучающихся уважения к своему дому, к родной земле, малой родине на местном материале о Краснодаре, Кубани; приобщение к национально-культурному наследию: образцам национального местного фольклора, народным художественным промыслам, национально-культурным традициям, произведениям кубанских писателей и поэтов, композиторов, художников, исполнителей, спортсменов, знаменитых людей Кубани; ознакомление и следование традициям и обычаям предков; воспитание толерантного отношения к людям других национальностей и вероисповедования.

### 2.7.2.3. Общности (сообщества) ДОО

Общность ДОО характеризуется системой связей и отношений между людьми, основанной на разделяемых всеми ее участниками ценностных основаниях, определяющих цели совместной деятельности.

Ценности и цели: *профессионального сообщества, профессионально-родительского сообщества и детско-взрослой общности*; особенности организации всех общностей и их роль в процессе воспитания детей; особенности обеспечения возможности разновозрастного взаимодействия детей.

1. *Профессиональная общность* включает в себя устойчивую систему связей и отношений между людьми, единство целей и задач воспитания, реализуемых всеми сотрудниками ДОО. Сами участники общности разделяют те ценности, которые заложены в основу Программы. Основой эффективности такой общности является рефлексия собственной профессиональной деятельности.

Педагогические работники должны:

- быть примером в формировании полноценных и сформированных ценностных ориентиров, норм общения и поведения;
- мотивировать обучающихся к общению друг с другом, поощрять даже самые незначительные стремления к общению и взаимодействию;
- поощрять детскую дружбу, стараться, чтобы дружба между отдельными детьми внутри группы обучающихся принимала общественную направленность;
- заботиться о том, чтобы обучающиеся непрерывно приобретали опыт общения на основе чувства доброжелательности;
- содействовать проявлению детьми заботы об окружающих, учить проявлять чуткость к другим детям, побуждать обучающихся сопереживать, беспокоиться, проявлять внимание к заболевшему другому ребенку;
- воспитывать в детях такие качества личности, которые помогают влиться в общество других детей (организованность, общительность, отзывчивость, щедрость, доброжелательность);
- учить обучающихся совместной деятельности, насыщать их жизнь событиями, которые сплачивали бы и объединяли ребят;
- воспитывать в детях чувство ответственности перед группой за свое поведение.

2. *Профессионально-родительская общность* включает сотрудников ДОО и всех педагогических работников членов семей обучающихся, которых связывают не только общие ценности, цели развития и воспитания обучающихся, но и уважение друг к другу. Основная задача: объединение усилий по воспитанию ребенка в семье и в ДОО. Зачастую поведение ребенка сильно различается дома и в ДОО.

3. *Детско-взрослая общность*: характерно содействие друг другу, сотворчество и сопереживание, взаимопонимание и взаимное уважение, отношение к ребенку как к полноправному человеку, наличие общих симпатий, ценностей и смыслов у всех участников общности.

Детско-взрослая общность является источником и механизмом воспитания ребенка. Находясь в общности, ребенок сначала приобщается к тем правилам и нормам, которые вносят педагогические работники в общность, а затем эти нормы усваиваются ребенком и становятся его собственными.

Общность строится и задается системой связей и отношений ее участников. В

каждом возрасте и каждом случае она будет обладать своей спецификой в зависимости от решаемых воспитательных задач.

4. *Детская общность*: общество других детей является необходимым условием полноценного развития личности ребенка. Здесь он непрерывно приобретает способы общественного поведения, под руководством воспитателя учится умению дружно жить, сообща играть, трудиться, заниматься, достигать поставленной цели. Чувство приверженности к группе других детей рождается тогда, когда ребенок впервые начинает понимать, что рядом с ним такие же, как он сам, что свои желания необходимо соотносить с желаниями других.

Одним из видов детских общностей являются разновозрастные детские общности. В ДОО обеспечена возможность взаимодействия ребенка как со старшими, так и с младшими детьми. Включенность ребенка в отношения со старшими, помимо подражания и приобретения нового, рождает опыт послушания, следования общим для всех правилам, нормам поведения и традициям. Отношения с младшими — это возможность для ребенка стать авторитетом и образцом для подражания, а также пространство для воспитания заботы и ответственности.

ДОО жизнедеятельности обучающихся дошкольного возраста в разновозрастной группе обладает большим воспитательным потенциалом для инклюзивного образования

5. Культура поведения педагогического работника в ДОО направлена на создание воспитывающей среды как условия решения возрастных задач воспитания. Общая психологическая атмосфера, эмоциональный настрой группы, спокойная обстановка, отсутствие спешки, разумная сбалансированность планов являются необходимыми условиями нормальной жизни и развития обучающихся.

Социокультурным контекстом является социальная и культурная среда, в которой человек растет и живет. Он также включает в себя влияние, которое среда оказывает на идеи и поведение человека.

Социокультурные ценности являются определяющими в структурно-содержательной основе Программы воспитания.

Социокультурный контекст воспитания является вариативной составляющей воспитательной программы. Он учитывает этнокультурные, конфессиональные и региональные особенности и направлен на формирование ресурсов воспитательной программы.

Реализация социокультурного контекста опирается на построение социального партнерства образовательной организации.

В рамках социокультурного контекста повышается роль родительской общности как субъекта образовательных отношений в Программе воспитания.

#### **2.7.2.4. Задачами воспитания обучающихся с ОВЗ в ДОО**

Задачами воспитания обучающихся с ОВЗ в условиях ДОО являются:

1. формирование общей культуры личности обучающихся, развитие их социальных, нравственных, эстетических, интеллектуальных, физических качеств, инициативности, самостоятельности и ответственности;
2. формирование доброжелательного отношения к детям с ОВЗ и их семьям со стороны всех участников образовательных отношений;
3. обеспечение психолого-педагогической поддержки семье ребенка с особенностями в

- развитии и содействии повышению уровня педагогической компетентности родителей (законных представителей);
4. обеспечение эмоционально-положительного взаимодействия обучающихся с окружающими в целях их успешной адаптации и интеграции в общество;
  5. расширение у обучающихся с различными нарушениями развития знаний и представлений об окружающем мире;
  6. взаимодействие с семьей для обеспечения полноценного развития обучающихся с ОВЗ;
  7. охрана и укрепление физического и психического здоровья обучающихся, в том числе их эмоционального благополучия;
  8. объединение обучения и воспитания в целостный образовательный процесс на основе духовно-нравственных и социокультурных ценностей и принятых в обществе правил, и норм поведения в интересах человека, семьи, общества.

Цели и задачи воспитания реализуются во всех видах деятельности дошкольника с ОВЗ, обозначенных в Стандарте. В качестве средств реализации цели воспитания выступают следующие основные виды деятельности и культурные практики:

- предметно-целевая (виды деятельности, организуемые педагогическим работником, в которых он открывает ребенку смысл и ценность человеческой деятельности, способы ее реализации совместно с родителями (законными представителями));
- культурные практики (активная, самостоятельная апробация каждым ребенком инструментального и ценностного содержания, полученных от педагогического работника, и способов их реализации в различных видах деятельности через личный опыт);
- свободная инициативная деятельность ребенка (его спонтанная самостоятельная активность, в рамках которой он реализует свои базовые устремления: любознательность, общительность, опыт деятельности на основе усвоенных ценностей).

### **2.7.2.5. Формы совместной деятельности в ДОО**

#### **2.6.2.5.1. Работа с родителями (законными представителями) обучающихся с ОВЗ**

В целях реализации социокультурного потенциала региона для построения социальной ситуации развития ребенка работа с родителями (законными представителями) обучающихся с ОВЗ дошкольного возраста строится на принципах ценностного единства и сотрудничества всех субъектов социокультурного окружения ДОО.

Единство ценностей и готовность к сотрудничеству всех участников образовательных отношений составляет основу уклада ДОО, в котором строится воспитательная работа.

Программа воспитания включает в себя разные виды и формы деятельности по организации сотрудничества педагогов и родителей (законных представителей) обучающихся, используемые в ДОО в процессе воспитательной работы:

- *Анкетирование.* Данная форма используется с целью изучения семьи, выявления образовательных потребностей и запросов родителей. Способствует установлению контактов, а также для согласования воспитательных воздействий на ребенка.
- *Консультации.*

- *Мастер-классы.* Активная форма сотрудничества, посредством которой педагог знакомит с практическими действиями решения той или иной задачи. В результате у родителей формируются педагогические умения по различным вопросам воспитания детей.
- *Педагогический тренинг.* В основе тренинга – проблемные ситуации, практические задания и развивающие упражнения, которые «погружают» родителей в конкретную ситуацию, смоделированную в воспитательных целях. Способствуют рефлексии и самооценке родителей по поводу проведённой деятельности.
- *Круглый стол.* Педагоги привлекают родителей в обсуждение предъявленной темы. Участники обмениваются мнением друг с другом, предлагают своё решение вопроса.
- *«Родительская почта».* В ДОО организована дистанционная форма сотрудничества с родителями (законными представителями) обучающихся. Взаимодействие происходит посредством социальной сети в «В Контакте», через мессенджер WhatsApp. Такая форма общения позволяет родителям уточнить различные вопросы, пополнить педагогические знания, обсудить проблемы.
- *Праздники, фестивали, конкурсы, соревнования.* Ежемесячно проводятся совместные с родителями мероприятия, которые включают в общее интересное дело всех участников образовательных отношений. Тем самым оптимизируются отношения родителей и детей, родителей и педагогов, педагогов и детей.
- *Наглядная информация,* размещенная на официальном сайте ДОО, в группе детского сада в социальной сети. В Контакте и на информационных стендах для родителей (законных представителей) хорошо зарекомендовала себя как форма педагогического просвещения родителей (законных представителей) обучающихся.
- *Дни открытых дверей.* Проведение Дней открытых дверей дает возможность родителям «прожить» день в детском саду, ощутить атмосферу детской жизни, своими глазами увидеть работу педагогов, их общение с воспитанниками.
- *Родительские собрания.* Посредством собраний координируются действия родительской общественности и педагогического коллектива по вопросам обучения, воспитания, оздоровления и развития детей.
- *Совет родителей.* Постоянный коллегиальный орган общественного управления ДОО, позволяет родителям высказывать свое мнение по вопросам управления детским садом.

### 2.7.2.7. События ДОО

Событие предполагает взаимодействие ребёнка и взрослого, в котором активность взрослого приводит к приобретению ребёнком собственного опыта переживания той или иной ценности.

Событийным является не только организованное мероприятие, но и спонтанно возникшая ситуация, и любой режимный момент, традиции утренней встречи детей, индивидуальная беседа, общие дела, совместно реализуемые проекты и прочее.

События в ДОО проводятся в следующих формах:

- разработка и реализация значимых событий в ведущих видах деятельности (детско-взрослый спектакль, построение эксперимента, совместное конструирование, спортивные игры и др.);
- проектирование встреч, общения детей со старшими, младшими, ровесниками, с взрослыми, с носителями воспитательно-значимых культурных практик (искусство,

литература, прикладное творчество и т. д.), профессий, культурных традиций народов России;

- создание творческих детско-взрослых проектов (празднование Дня Победы с приглашением ветеранов, «Театр в детском саду» – показ спектакля для детей других групп и т. д.).

Проектирование событий в ДОО проходит следующим образом:

- разработка и реализация значимых событий в ведущих видах деятельности (экскурсии, детско-взрослый спектакль, построение эксперимента, совместное конструирование, спортивные игры и др.);
- проектирование встреч, общения детей со старшими, младшими, ровесниками, с взрослыми, с носителями воспитательно значимых культурных практик (искусство, литература, прикладное творчество и т. д.), профессий, культурных традиций народов России;
- создание творческих детско-взрослых проектов (празднование Дня космонавтики, Дня Земли, «Безопасность детства», «День семьи, любви и верности»).

Проектирование событий позволяет построить целостный годовой цикл методической работы на основе традиционных ценностей российского общества. Это помогает каждому педагогу спроектировать работу с группой в целом, с подгруппами детей, с каждым ребёнком.

Традиционные праздники, спортивные досуги, выставки, акции позволяют в ежедневной жизни детей наполнить увлекательными и полезными делами, создать атмосферу радости общения, коллективного творчества, стремления к новым задачам и перспективам.

### **2.7.2.8. Совместная деятельность в образовательных ситуациях**

Совместная деятельность в образовательных ситуациях является ведущей формой организации совместной деятельности взрослого и ребёнка по освоению Программы, в рамках которой возможно решение конкретных задач воспитания. Воспитание в образовательной деятельности осуществляется в течение всего времени пребывания ребёнка в ДОО.

К основным видам организации совместной деятельности в образовательных ситуациях в ДОО относятся:

- ситуативная беседа, рассказ, советы, вопросы; социальное моделирование, воспитывающая (проблемная) ситуация, составление рассказов из личного опыта;
- чтение художественной литературы с последующим обсуждением и выводами, сочинение рассказов, историй, сказок, заучивание и чтение стихов наизусть;
- разучивание и исполнение песен, театрализация, драматизация, этюды-инсценировки; рассматривание и обсуждение картин и книжных иллюстраций, просмотр видеороликов,
- презентаций, мультфильмов;
- организация выставок (книг, репродукций картин, тематических или авторских, детских поделок и тому подобное),
- экскурсии (в музей, в общеобразовательную организацию и тому подобное), посещение спектаклей, выставок;
- игровые методы (игровая роль, игровая ситуация, игровое действие и другие);

- демонстрация собственной нравственной позиции педагогом, личный пример педагога, приучение к вежливому общению, поощрение (одобрение, тактильный контакт, похвала, поощряющий взгляд).

В группах ДОО ежедневно проводятся *утренний и вечерний круг*, в форме развивающего общения (развивающего диалога). На утреннем круге зарождается и обсуждается новое приключение (образовательное событие), дети договариваются о совместных правилах группы (нормотворчество), обсуждаются «мировые» и «научные» проблемы (развивающий диалог) и т.д. Вечерний круг проводится в форме рефлексии — обсуждения с детьми наиболее важных моментов прошедшего дня.

Вечерний круг помогает детям научиться осознавать и анализировать свои поступки и поступки сверстников. Дети учатся справедливости, взаимному уважению, умению слушать и понимать друг друга.

*Прогулка* - обязательный элемент режима дня. Правильно организованная и продуманная прогулка помогает решать воспитательно-образовательные задачи:

- Развивает умственные способности и наблюдательность: получают много новых впечатлений и знаний об окружающем; узнают об особенностях сезонных изменений в природе, подмечают связи между различными явлениями, устанавливают элементарную зависимость между явлениями в природе;
- дает возможность знакомить детей с родным городом, его достопримечательностями, трудом взрослых, которые озеленяют его улицы, строят красивые дома, асфальтируют дороги и т.д.;
- удовлетворяет естественную биологическую потребность ребенка в движении;
- дети учатся преодолевать различные препятствия, становятся подвижными, ловкими, смелыми, выносливыми;
- у детей вырабатываются двигательные умения и навыки, укрепляется мышечная система, повышается жизненный тонус;
- на прогулке решаются задачи умственного, нравственного, физического, трудового и эстетического воспитания.

Проводится прогулка два раза в день (в первую и вторую половину дня).

*Режимные моменты.* Решение воспитательных задач осуществляется при проведении режимных моментов. Режим дня в первую очередь ориентирован на сохранение и укрепление здоровья детей. Успех воспитательной работы зависит от правильной организации режима дня, двигательного, санитарно-гигиенического режимов, всех форм работы с детьми и других факторов. Правильный распорядок дня—это рациональная продолжительность и разумное чередование различных видов деятельности и отдыха детей в течение суток. Основным принципом правильного построения распорядка является его соответствие возрастным психофизиологическим особенностям детей.

Распорядок дня в ДОО основан на определенном ритме и ритуалах, учит детей пониманию состояния своего здоровья, способности регулировать чередование активности и отдыха, концентрации и релаксации. У каждого режимного момента в ДОО есть собственные задачи. Некоторые моменты являются основными и имеют ведущее значение, а некоторые-переходными, связующими. Но в целом все они взаимосвязаны между собой.

Утренняя встреча детей в саду задаёт настроение ребёнку на весь день. От того, как малыш попрощается с родителем, какое у него будет настроение утром, часто



зависит, как в дальнейшем сложится его день.

Подготовка к завтраку, гигиенические процедуры воспитывают у ребенка культуру гигиены, формируют гигиенические навыки.

Завтрак, обед, полдник прививают основу режима питания, сбалансированного рациона, закладывают культуру приёма пищи и нормы поведения за столом;

Зарядка, гимнастика-повышают работоспособность, укрепляют здоровье.

Подвижные коллективные игры учат коммуникации, согласованным действиям, развивают моторику, речь, внимание, память, ловкость и другие навыки.

Игра — это основная образовательная деятельность в дошкольном учреждении.

Задачи сна - разгрузить нервную систему, сменить деятельность с активной на отдых, который очень полезен для детского организма.

Подготовка к прогулке, подготовка ко сну учат ребёнка самостоятельности, аккуратности при одевании или раздевании, формируют дисциплину. Утренняя и вечерняя прогулка – учат наблюдать за природой, окружающим миром, расширяют кругозор, развивают пространственное мышление, укрепляют здоровье.

Образовательная деятельность направлена на развитие знаний, умений и навыков детей в соответствии с возрастом, а также формирование универсальных учебных действий.

Свободная игра - самостоятельная деятельность детей, где они используют все доступные им игровые средства, свободно объединяются и взаимодействуют друг с другом.

Игра – это универсальное, незаменимое средство воспитания. Именно в игре проявляются и развиваются разные стороны личности ребенка, удовлетворяются многие его интеллектуальные и эмоциональные потребности, складывается характер. Именно в играх дети раскрывают свои положительные и отрицательные качества и, педагог получает полную возможность влиять должным образом на всех вместе и на каждого в отдельности. Воспитательная роль игры состоит в том, что игры приучают детей жить и работать в коллективе, считаться с интересами товарищей, приходиться им на выручку, соблюдать установленные правила, выполнять требования дисциплины.

*Свободная деятельность.* Роль педагога в свободной деятельности очень важна. От него требуется:

- обустроить предметно-пространственную среду так, чтобы она провоцировала ребенка на самостоятельные пробы;
- взаимодействовать с ребенком так, чтобы он как можно больше наблюдал, размышлял, обыгрывал, чтобы через продуктивную деятельность осмыслил свой собственный опыт и содержание;
- выделять время, чтобы ребенок успевал самостоятельно в своем режиме освоить пласт культуры, в который был введен взрослым;
- демонстрировать ценность детского замысла;
- поддерживать ребенка в сложные моменты, когда ему необходима помощь.

### **2.7.2.9. Организация предметно-пространственной среды**

Предметно-пространственная среда (далее - ППС) отражает федеральную, региональную специфику, а также специфику ДОО и включает:

- оформление помещений;
- оборудование, в том числе специализированное оборудование для обучения и воспитания обучающихся с ОВЗ;
- игрушки.

ППС отражает ценности, на которых строится программа воспитания, способствовать их принятию и раскрытию ребенком с ОВЗ.

Таблица 13.

Компоненты ППС, отражающие образ и ценности ДОО

Компоненты среды	Мини-пространства
включает знаки и символы государства, региона, города и ДОО.	Информационные стенд «География Кубани», патриотическая зона в холле с изображением географических карт: России, Краснодарского края, города Краснодара; изображение символик: РФ, Краснодарского края, Краснодара.
отражает региональные, этнографические, конфессиональные и другие особенности социокультурных условий, в которых находится ДОО.	<p>Географические карты, глобус, макеты достопримечательностей города, книги, альбомы по ознакомлению с народностями России, лэпбук «Мой любимый город», коллекция мини-кукол в национальных костюмах, предметы быта; центр «Краеведения и патриотизма» в каждой группе.</p> <p>Мини-музей «Кубанский дворик», в котором находятся экспонаты кубанского быта. Уголок краеведения в методическом кабинете, где располагается познавательный материал: произведения Кубанских писателей, художников, предметов декоративно-прикладного искусства, игры - все то, что имеет отношение к краеведческой работе.</p> <p>Мини-галерея изобразительного искусства, в которой представлены репродукции работ Кубанских художников, детские работы, совместные работы детей, родителей, педагогов, фотоматериалы.</p>
отражающие экологичность, природосообразность и безопасность;	<p>Географическая карта климатических зон, животного и растительного мира, глобус, энциклопедии, детская художественная литератур, иллюстрации о животном и растительном мире планеты, жизни людей разных стран, природы и пр.</p> <p>Макет проезжей части, макет светофора, дорожных знаков, настольно-дидактические игры, пособия, фото проблемных ситуаций, атрибуты к сюжетно-ролевым играм оформлены «Центр безопасности», «Центр природы», «Центр экспериментирования» в групповых помещениях.</p> <p>Зона ПДД в холле, на территории ДОО транспортная площадка, ландшафтные, архитектурные объекты, метеостанция.</p> <p>Семейная библиотека (наполнение: энциклопедии,</p>

	детская художественная литература, иллюстрации о животном и растительном мире планеты, жизни людей разных стран, природы и т.д.). Географические карты, атласы.
обеспечивающие детям возможность общения, игры и совместной деятельности;	Игровая детская мебель для сюжетно-ролевых игр с необходимыми предметами-заместителями, виды театра, элементы для драматизации, театрализованных игр, ряженья, различные виды конструктора: напольный (мягкие модули) и настольный (деревянный, магнитный, модульный, пластмассовый, металлический и пр.); игровые центры с необходимым материалом по основным направлениям развития.  Музыкальный зал, физкультурный зал, изостудия, спортивные площадки на территории ДОО.
обеспечивает ребенку с ОВЗ возможность общения, игры и совместной деятельности. Отражает ценность семьи, людей разных поколений, радость общения с семьей.	Материал для сюжетно-ролевых игр, дидактические, настольно-печатные игры, открытки, иллюстрации, фото.
обеспечивает ребенку с ОВЗ возможность познавательного развития, экспериментирования, освоения новых технологий, раскрывает красоту знаний, необходимость научного познания, формирует научную картину мира.	Предметы для опытно-экспериментальной деятельности – магниты, увеличительные стёкла, весы, микроскоп, природный и бросовый материал, центр «Песка и воды», коллекции ткани, бумаги, камней, дидактические игры по экологическому воспитанию и пр. игровые наборы, игрушки, предметы-заместители для игровой деятельности, конструкторы с различными способами соединения деталей, мозаика, лото, домино различной тематики, демонстрационный и раздаточный материал для обучения детей счету, развития представлений о величине и форме предметов, дидактические, логические игры, пазлы, коврограф «Ларчик» В.В. Воскобовича, комплект игр Б.П. Никитиных, часы различные. схемы, планы, макеты помещений для ориентировки в пространстве, на плоскости, в тетради.
обеспечивает ребенку с ОВЗ возможность посильного труда, а также отражает ценности труда в жизни человека и государства (портреты членов семей обучающихся, героев труда, представителей профессий).  Результаты труда ребенка с ОВЗ отражены и сохранены в среде.	Картинки, схемы последовательности одевания, раздевания, выполнения трудовых действий, сервировки стола и др., уголки дежурства, наглядны пособиями, дидактическое пособие «Профессии», «Орудия труда». правила безопасности в группе, при выполнении трудовых действий в природе, самообслуживании, хозяйственно-бытовом и пр.

обеспечивает ребенку с ОВЗ возможности для укрепления здоровья, раскрывает смысл здорового образа жизни, физической культуры и спорта.	Музыкально-спортивный зал, спортивная площадка на территории, инвентарь для выполнения основных движений, ОРУ, маты, инвентарь, оборудование для спортивных игр на территории, атрибуты для проведения подвижных игр, маски, включая народные игры, игры-эстафеты, картотеки спортивных, подвижных и народных игр.
предоставляет ребенку с ОВЗ возможность погружения в культуру России, знакомства с особенностями региональной культурной традиции.	Подборка книг, репродукций, иллюстраций по истории города, страны игры, наглядные пособия для ознакомления с культурой и бытом народов Краснодарского края, России, образцы (предметы, иллюстрации) предметов народного промысла.

Вся ППС ДОО гармонична и эстетически привлекательна. При выборе материалов и игрушек для ППС, ДОО ориентируется на продукцию отечественных и территориальных производителей. Игрушки, материалы и оборудование соответствует возрастным задачам воспитания детей дошкольного возраста и иметь документы, подтверждающие соответствие требованиям безопасности.

#### 2.7.2.10. Социальное партнёрство

Реализация воспитательного потенциала социального партнерства в ДОО предусматривает:

- участие представителей организаций-партнеров в проведении отдельных мероприятий (дни открытых дверей, государственные и региональные, праздники, торжественные мероприятия и тому подобное);
- участие представителей организаций-партнеров в проведении занятий в рамках дополнительного образования;
- проведение на базе организаций-партнеров различных мероприятий, событий и акций воспитательной направленности;
- реализация различных проектов воспитательной направленности, совместно разрабатываемых детьми, родителями (законными представителями) и педагогами с организациями-партнерами.

Планы взаимодействия ДОО с различными учреждениями разработаны с учетом доступности, соответствия возрастным возможностям детей и эмоциональной насыщенности.

Сотрудничество коллектива ДОО с коллективами других ДОО помогает повысить качество образования за счет объединения материальных и технических ресурсов.

Сотрудничество коллектива ДОО с МБОУ СОШ № 104 г. Краснодара обеспечивает преемственность и непрерывность в организации воспитательной работы между дошкольным и начальным звеном образования. Для обучающихся ДОО организуются виртуальные экскурсии по школе, участие в совместных конкурсах и мероприятиях, в том числе и дистанционном формате.

Для развития у детей целостного представления об окружающем мире, усвоения социальных ценностей, формирования личностной культуры организуется совместная деятельность с библиотеками г. Краснодара.

Беседы, конкурсы, викторины, совместные мероприятия способствуют развитию

воображения, любознательности, вдумчивости, повышают интерес к чтению детской литературы. Для реализации совместных творческих проектов и участия в конкурсах творчества организуется совместная деятельность с ДШИ № 7 г. Краснодара.

Методическое сопровождение, участие в методических мероприятиях на городском уровне ДОО осуществляется при взаимодействии с Муниципальным казённым учреждением Краснодарским научно-методическим центром (МКУ КНМЦ), Департаментом образования администрации муниципального образования города Краснодара; научно-практическое консультирование, повышение квалификации педагогов - ГБОУ ИРО КК, ГБОУ КГУФКСТ

Проведение медицинских обследований (диспансеризация) и вакцинирование детей, связь медицинских работников по вопросам заболеваемости и профилактики (консультирование) осуществляется при взаимодействии с ГБУЗ «ДП № 2 г. Краснодара» МЗ КК.

Диагностика речевого и психического развития детей, выдача заключений осуществляется при взаимодействии ГБУ КК «Центр диагностики и консультирования».

Социальное партнерство создает благоприятные условия для творческого саморазвития участников образовательного процесса, позволяет выстраивать единое информационно-образовательное пространство, являющимся залогом успешного развития и адаптации ребенка в современном мире; способствует росту профессионального мастерства всех специалистов ДОО, работающих с детьми, поднимает статус учреждения.

## 2.8. Организационный раздел

### 2.8.1. Кадровое обеспечение воспитательного процесса

Для реализации цели и задач Программы воспитания штат ДОО укомплектован квалифицированными кадрами, в т. ч. руководящими, педагогическими, учебно-вспомогательными, административно-хозяйственными работниками. Одним из главных условий качества воспитания является профессионализм педагогических кадров, так как для развивающей личности ребенка педагог-психолог, учитель-логопед и воспитатели являются знаковыми фигурами.

Таблица 14.

Должность ответственного	Функция
Заведующий ДОО	<ul style="list-style-type: none"> <li>– управляет воспитательной деятельностью на уровне ДОО;</li> <li>– создает условия, позволяющие педагогическому составу</li> <li>– эффективно реализовать воспитательную деятельность;</li> <li>– проводит анализ итогов воспитательной работы в ДОО за учебный год;</li> <li>– обеспечивает повышение квалификации педагогических работников ДОО по вопросам воспитания;</li> <li>– утверждает воспитательную деятельность в ДОО на учебный год, включая календарный план воспитательной работы на учебный год;</li> <li>– осуществляет контроль за исполнением управленческих решений по воспитательной деятельности в ДОО.</li> </ul>

Старший воспитатель	<ul style="list-style-type: none"> <li>– организация воспитательного процесса в ДОО;</li> <li>– анализ возможностей, ресурсных дефицитов имеющихся педагогических кадров для организации воспитательной деятельности;</li> <li>– планирование работы по воспитательной деятельности, как на группах, так и во всем пространстве детского сада;</li> <li>– организация эффективной практической работы в ДОО в соответствии с календарным планом воспитательной работы;</li> <li>– проведение мониторинга о состоянии воспитательной деятельности в ДОО;</li> <li>– организация повышения квалификации и профессиональной переподготовки педагогов для совершенствования их психолого-педагогической и воспитательных компетенций;</li> <li>– формирование мотивации педагогов к участию в разработке и реализации воспитательных и социально значимых проектов;</li> <li>– наполнение и обновление сайта ДОО информацией о воспитательной деятельности;</li> <li>– организационно-координационная работа по проведению общественных воспитательных событий на уровне детского сада и других уровнях;</li> <li>– участие обучающихся в региональных, муниципальных конкурсах и т.д.;</li> <li>– организационно-методическое сопровождение воспитательной деятельности педагогов;</li> <li>– создание необходимой инфраструктуры для осуществления воспитательной деятельности;</li> <li>– развитие сотрудничества с социальными партнерами;</li> <li>– стимулирование мотивации к активной воспитательной деятельности педагогов;</li> <li>– привлечение специалистов других организаций (образовательных, социальных, правоохранительных и других) к воспитательной деятельности.</li> </ul>
Учитель-логопед	<ul style="list-style-type: none"> <li>– консультирование родителей по проблемам обучения и воспитания детей, имеющих речевые нарушения.</li> </ul>
Учитель-дефектолог	<ul style="list-style-type: none"> <li>– повышение познавательной активности детей и при этом развитие основных психических процессов, такие как мышление, воображение, внимание, память, восприятие;</li> <li>– определение индивидуального маршрута развития, воспитания и обучения обучающегося, консультативная поддержка родителям.</li> </ul>
Педагог-психолог	<ul style="list-style-type: none"> <li>– психолого-педагогическое сопровождение обучающихся</li> </ul>

	<p>ОВЗ;</p> <ul style="list-style-type: none"> <li>– оказание психолого-педагогической помощи в воспитательном процессе согласно возрастным особенностям обучающихся;</li> <li>– профилактика профессионального выгорания.</li> </ul>
<p>Воспитатель Музыкальный руководитель Инструктор по физической культуре</p>	<ul style="list-style-type: none"> <li>– формирование у обучающихся активной гражданской позиции, сохранение и приумножение нравственных, культурных и научных ценностей в условиях современной жизни, сохранение традиций ДОО;</li> <li>– обеспечение занятий, обучающихся творчеством, физической культурой;</li> <li>– организация работы по формированию общей культуры будущего школьника;</li> <li>– внедрение здорового образа жизни;</li> <li>– внедрение в практику воспитательной деятельности научных достижений, новых технологий образовательного процесса;</li> <li>– организация участия обучающихся в мероприятиях, проводимых районными, городскими и другими структурами в рамках воспитательной деятельности.</li> </ul>
<p>Младший воспитатель</p>	<ul style="list-style-type: none"> <li>– участвует в организации работы по формированию общей культуры личности воспитанников;</li> <li>– оказание посильной помощи в организации разных видов деятельности в течение дня (изобразительная, двигательная деятельности, самообслуживание и элементарный бытовой труд).</li> </ul>

В целях эффективной реализации Программы воспитания в ДОО созданы условия для:

- профессионального развития педагогических и руководящих работников, в том числе их дополнительного профессионального образования (семинары, научно-практические конференции, курсы повышения квалификации);
- консультативной поддержки педагогических работников по вопросам образования, воспитания и охраны здоровья детей, в том числе и детей с ОВЗ;
- организационно-методическое сопровождение (педагогический совет, семинар, семинар-практикум, «Школа молодого педагога» по повышению профессионального мастерства начинающих педагогов, творческая группа, в состав, которой вошли опытные, инициативные и целеустремленные педагоги детского сада, наставничество).
- методическая детализация реализации воспитательной деятельности педагога осуществляется в процессе ее проектирования и организации.

### 2.8.2. Нормативно-методическое обеспечение

На уровне ДОО приняты следующие решения, связанные с осуществление

воспитательной деятельности:

- Внесение изменений в должностные инструкции педагогов по вопросам воспитательной деятельности.
- Программа развития ДОО.
- Изменения в ВСОКО ДОО.
- Изменения в локально-нормативные акты, обеспечивающие образовательный процесс ДОО.
- Положение о сетевой форме ДОО образовательного процесса, сотрудничеству с другими организациями (в том числе с организациями дополнительного образования и культуры, некоммерческими организациями).
- Договора, соглашения о сетевом взаимодействии ДОО с общественными, образовательными учреждениями, казачьим обществом.
- 

Для реализации РПВ в ДОО используется практическое руководство «Воспитателю о воспитании», представленное в открытом доступе в электронной форме на платформе институтвоспитания. рф



### **2.8.3. Особые требования к условиям, обеспечивающим достижение планируемых личностных результатов в работе с детьми с ОВЗ**

Инклюзия является ценностной основой уклада ДОО и основанием для проектирования воспитывающих сред, деятельностей и событий.

*На уровне уклада:* инклюзивное образование является нормой для воспитания, реализующая такие социокультурные ценности, как забота, принятие, взаимоуважение, взаимопомощь, совместность, сопричастность, социальная ответственность. Эти ценности разделяются всеми участниками образовательных отношений в ДОО.

*На уровне воспитывающих сред:* ППС построена как максимально доступная для обучающихся с ОВЗ; событийная воспитывающая среда ДОО обеспечивает возможность включения каждого ребенка в различные формы жизни детского сообщества; рукотворная воспитывающая среда обеспечивает возможность демонстрации уникальности достижений каждого ребенка.

*На уровне общности:* в ДОО формируются условия освоения социальных ролей, ответственности и самостоятельности, сопричастности к реализации целей и смыслов сообщества, приобретается опыт развития отношений между детьми, родителями (законным представителям), воспитателями. Детская и детско-взрослая общность в инклюзивном образовании развиваются на принципах заботы, взаимоуважения и сотрудничества в совместной деятельности.

*На уровне деятельностей:* педагогическое проектирование совместной деятельности в разновозрастных группах, в малых группах обучающихся, в детско-родительских группах обеспечивает условия освоения доступных навыков, формирует опыт работы в команде, развивает активность и ответственность каждого ребенка в социальной ситуации его развития.

*На уровне событий:* проектирование педагогическим работником ритмов жизни, праздников и общих дел с учетом специфики социальной и культурной ситуации развития каждого ребенка обеспечивает возможность участия каждого в жизни и



событиях группы, формирует личностный опыт, развивает самооценку и уверенность ребенка в своих силах. Событийная организация обеспечивает переживание ребенком опыта самостоятельности, счастья и свободы в коллективе обучающихся и педагогических работников.

Основными условиями реализации Программы воспитания в ДОО, являются:

1. полноценное проживание ребенком всех этапов детства (младенческого, раннего и дошкольного возраста), обогащение (амплификация) детского развития;
2. построение воспитательной деятельности с учетом индивидуальных особенностей каждого ребенка, при котором сам ребенок становится активным субъектом воспитания;
3. содействие и сотрудничество обучающихся и педагогических работников, признание ребенка полноценным участником (субъектом) образовательных отношений;
4. формирование и поддержка инициативы обучающихся в различных видах детской деятельности;
5. активное привлечение ближайшего социального окружения к воспитанию ребенка.

Организована система взаимодействия и поддержки ДОО со стороны ПМПК, ППМС-центра, окружного и муниципального ресурсного центра по развитию инклюзивного образования, образовательных организаций, реализующих адаптированные основные образовательные программы образования обучающихся с ОВЗ, органов социальной защиты, органов здравоохранения, общественных организаций при недостаточном кадровом ресурсе самой образовательной организации.

Реализация данного условия позволяет обеспечить для ребенка с ОВЗ максимально адекватный при его особенностях развития образовательный маршрут, а также позволяет максимально полно и ресурсоемко обеспечить обучение и воспитание.

### **2.9. Часть, формируемая участниками образовательных отношений**

Региональная специфика ДОО предусматривает:

- воспитание уважения к своему дому, к родной земле, малой родине на местном материале о Краснодаре, Кубани;
- приобщение ребёнка к национально-культурному наследию: образцам национального местного фольклора, народным художественным промыслам, национально-культурным традициям, произведениям кубанских писателей и поэтов, композиторов, художников, исполнителей, спортсменов, знаменитых людей Кубани;
- ознакомление и следование традициям и обычаям предков;
- воспитание толерантного отношения к людям других национальностей и вероисповедования.

*Ребенок:*

- проявляет интерес к малой родине: знает название края - Краснодарский край, Кубань, города, улиц, на которой находится детский сад;
- хорошо ориентируется не только в ближайшем к детскому саду и дому микрорайоне, но и в центральных улицах Краснодара, знает и стремится выполнять правила поведения в городе;

- проявляет любознательность по отношению к родному городу, его истории, необычным памятникам, зданиям;
- включается в проектную деятельность, детское коллекционирование, созданием мини-музеев, связанных с познанием малой родины;
- проявляет инициативу в социально значимых делах: участвует в социально значимых событиях: проектах, акциях, трудовых практикумах и десантах, переживает эмоции, связанные с событиями военных лет и подвигами горожан, стремится выразить позитивное отношение к пожилым жителям города;
- отражает свои впечатления о малой родине в предпочитаемой деятельности: рассказывает, изображает, воплощает образы в играх, разворачивает сюжет;
- проявляет интерес к культуре своего народа, русской народной культуре, культуре кубанских казаков, знакомству с культурами различных этносов, населяющих Кубань и нашу страну в целом;
- охотно участвует в общих делах социально-гуманистической направленности, на материале культуры кубанского фольклора, проявляет инициативность и самостоятельность;
- называет свою национальную принадлежность, знает народы, каких национальностей населяют Кубань, проявляет интерес к национальному разнообразию людей своей страны и мира, стремление к знакомству с их культурой;
- толерантно относится к детям других национальностей, в общении с ними первичными для дошкольника являются личностные особенности, с удовольствием рассказывает о своих друзьях других национальностей.

**Региональный компонент** дополняет содержание образовательных областей: *«Познавательное развитие»*, *«Художественно-эстетическое развитие»*, *«Социально-коммуникативное развитие»*, *«Речевое развитие»* и реализуется педагогическими работниками во всех помещениях на всей территории, со всеми детьми ДОО.

Вариативные формы, способы, методы и средства реализации Программы в части, формируемой участниками образовательных отношений, полностью совпадают с обязательной частью Программы.

Особенности образовательной деятельности разных видов и культурных практик Программы в части, формируемой участниками образовательных отношений, полностью совпадают с обязательной частью Программы.

Способы и направления поддержки детской инициативы Программы в части, формируемой участниками образовательных отношений, полностью совпадают с обязательной частью Программы.

Особенности взаимодействия педагогического коллектива с семьями обучающихся Программы в части, формируемой участниками образовательных отношений, полностью совпадают с обязательной частью Программы.

Кадровое, нормативно-методическое обеспечение Программы в части, формируемой участниками образовательных отношений, полностью совпадают с обязательной частью Программы.

### III. ОРГАНИЗАЦИОННЫЙ РАЗДЕЛ

#### 3.1. Психолого-педагогические условия, обеспечивающие развитие ребенка.

Представлены психолого-педагогические условия, обеспечивающие развитие ребенка с ЗПР. Направлениями деятельности ДОО, реализующей Программу, являются:

- развитие физических, интеллектуальных, нравственных, эстетических и личностных качеств;
- формирование предпосылок учебной деятельности;
- сохранение и укрепление здоровья;
- коррекция недостатков в физическом и (или) психическом развитии обучающихся;
- создание современной развивающей предметно-пространственной среды, комфортной как для обучающихся с ЗПР;
- формирование у обучающихся общей культуры.

Коррекционно-развивающая работа строится с учетом особых образовательных потребностей, обучающихся с ЗПР и заключений ГТМПК.

Обучающиеся с ЗПР получают коррекционно-педагогическую помощь как в группах комбинированной и компенсирующей направленности, так и в инклюзивной образовательной среде.

Организация образовательного процесса для обучающихся с ОВЗ и обучающихся-инвалидов предполагает соблюдение следующих позиций:

1. расписание и содержание занятий с обучающимися с ОВЗ строится педагогическими работниками ДОО в соответствии с Программой, разработанным индивидуальным образовательным маршрутом с учетом рекомендаций ПМПК и (или) ИПРА для ребенка-инвалида;
2. создание специальной среды;
3. предоставление услуг ассистента (помощника), если это прописано в заключении ПМПК;
4. порядок и содержание работы ППк ДОО.

В группах компенсирующей направленности для обучающихся с ОВЗ осуществляется реализация Программы для обучающихся с ЗПР.

В группах комбинированной направленности реализуются две программы: АОП ДО для обучающихся с ЗПР и ОП ДО.

В общеобразовательных группах работа с детьми с ЗПР строится по АОП ДО, разработанной на базе Программы с учетом особенностей психофизического развития и индивидуальных возможностей, обеспечивающих абилитацию, коррекцию нарушений развития и социальную адаптацию.

При составлении АОП ДО ДОО ориентировалась на:

- формирование личности ребенка с использованием адекватных возрасту и физическому и (или) психическому состоянию методов обучения и воспитания;
- создание оптимальных условий совместного обучения обучающихся с ЗПР и здоровых обучающихся с использованием адекватных вспомогательных средств и педагогических приемов, организацией совместных форм работы воспитателей, педагогов-психологов, учителей-логопедов, учителей-дефектологов;

- личностно-ориентированный подход к организации всех видов детской деятельности и целенаправленное формирование ориентации в текущей ситуации, принятие решения, формирование образа результата действия, планирование, реализацию программы действий, оценку и осмысление результатов действия.

В Программе определяется оптимальное для ребенка с ЗПР соотношение форм и видов деятельности, индивидуализированный объем и глубина содержания, специальные психолого-педагогические технологии, учебно-методические материалы и технические средства.

Программа обсуждается и реализуется с участием родителей (законных представителей). В ее структуру, в зависимости от психофизического развития и возможностей ребенка, структуры и тяжести недостатков развития, интегрируются необходимые модули коррекционных программ, комплексов методических рекомендаций по проведению коррекционно-развивающей и воспитательно-образовательной работ.

Реализация индивидуальной АООП ДО ребенка с ЗПР в общеобразовательной группе реализуется с учетом:

- особенностей и содержания взаимодействия с родителями (законными представителями) на каждом этапе включения;
- особенностей и содержания взаимодействия между сотрудниками Организации;
- вариативности, технологий выбора форм и методов подготовки ребенка с ЗПР к включению в среду нормативно развивающихся детей;
- критериев готовности ребенка с ЗПР продвижению по этапам инклюзивного процесса;
- организации условий для максимального развития и эффективной адаптации ребенка с ЗПР в инклюзивной группе.

Программа предполагает создание следующих психолого-педагогических условий, обеспечивающих развитие обучающихся с задержкой психо-речевого развития раннего возраста и обучающихся с ЗПР дошкольного возраста в соответствии с их возрастными и индивидуальными особенностями развития, возможностями и интересами:

1. Личностно-порождающее взаимодействие педагогических работников с детьми, предполагающее создание таких ситуаций, в которых каждому ребенку с ЗПР предоставляется возможность выбора деятельности, партнера, средств; обеспечивается опора на его личный опыт при освоении новых знаний и жизненных навыков. При этом учитывается, что на начальных этапах образовательной деятельности педагогический работник занимает активную позицию, постепенно мотивируя и включая собственную активность ребенка с ЗПР.
2. Ориентированность педагогической оценки на относительные показатели детской успешности ребенка с ЗПР, то есть сравнение нынешних и предыдущих достижений ребенка, (но не сравнение с достижениями других обучающихся), стимулирование самооценки.
3. Формирование игры как важнейшего фактора развития ребенка с ЗПР, учитывая, что у обучающихся с ЗПР игра без специально организованной работы самостоятельно нормативно не развивается.
4. Создание развивающей образовательной среды, способствующей физическому, социально-коммуникативному, познавательному, речевому, художественно-эстетическому развитию ребенка с ЗПР и сохранению его индивидуальности.
5. Сбалансированность репродуктивной (воспроизводящей готовый образец) и

продуктивной (производящей субъективно новый продукт) деятельности, то есть деятельности по освоению культурных форм и образцов и детской исследовательской, творческой деятельности; совместных и самостоятельных, подвижных и статичных форм активности. Учитывая особенности познавательной деятельности обучающихся с ЗПР, переход к продуктивной деятельности и формирование новых представлений и умений следует при устойчивом функционировании ранее освоенного умения, навыка.

6. Участие семьи как необходимое условие для полноценного развития ребенка с ЗПР. Это условие имеет особое значение, так как одной из причин задержки развития у обучающихся могут быть неблагоприятные условия жизнедеятельности и воспитания в семье.
7. Профессиональное развитие педагогических работников, направленное на развитие профессиональных компетентностей, овладения новыми технологиями, в том числе коммуникативной компетентности и мастерства мотивирования ребенка с ЗПР, а также владения правилами безопасного пользования интернетом, предполагающее создание сетевого взаимодействия педагогических работников и управленцев, работающих по Программе.

Важным условием является составление индивидуального образовательного маршрута, который дает представление о ресурсах и дефицитах в развитии ребенка с ЗПР, о видах трудностей, возникающих при освоении основной образовательной программы дошкольного образования; раскрывает причину, лежащую в основе трудностей; содержит примерные виды деятельности, осуществляемые субъектами сопровождения.

### **3.2. Кадровое обеспечение.**

Реализация Программы обеспечивается педагогическими, руководящими и иными работниками, имеющими профессиональную подготовку, соответствующую квалификационным требованиям, установленным в Едином квалификационном справочнике должностей руководителей, специалистов и служащих, раздел «Квалификационные характеристики должностей работников образования», утвержденном приказом Министерства здравоохранения и социального развития Российской Федерации от 26 августа 2010 г. № 761н (зарегистрирован Министерством юстиции Российской Федерации 6 октября 2010 г., регистрационный № 18638) с изменениями, внесенными приказом Министерства здравоохранения и социального развития Российской Федерации от 31 мая 2011 г. № 448н (зарегистрирован Министерством юстиции Российской Федерации 1 июля 2011 г., регистрационный № 21240), в профессиональных стандартах «Педагог (педагогическая деятельность в сфере дошкольного, начального общего, основного общего, среднего общего образования) (воспитатель, учитель)», утвержденном приказом Министерства труда и социальной защиты Российской Федерации от 18 октября 2013 г. № 544н (зарегистрирован Министерством юстиции Российской Федерации 6 декабря 2013 г., регистрационный № 30550) с изменениями, внесенными приказами Министерства труда и социальной защиты Российской Федерации от 5 августа 2016 г. № 422н (зарегистрирован Министерством юстиции Российской Федерации 23 августа 2016 г., регистрационный № 43326), «Педагог-психолог (психолог в сфере образования)», утвержденном приказом Министерства труда и социальной защиты Российской Федерации от 24 июля 2015 г. № 514н (зарегистрирован Министерством юстиции Российской Федерации 18 августа 2015 г., регистрационный № 38575); «Специалист в области воспитания», утвержденном приказом Министерства труда и социальной защиты Российской Федерации от 10 января 2017 г. № Юн (зарегистрирован Министерством юстиции Российской Федерации 26 января 2017 г., регистрационный

№ 45406); «Ассистент (помощник) по оказанию технической помощи инвалидам и лицам с ограниченными возможностями здоровья», утвержденном приказом Министерства труда и социальной защиты Российской Федерации от 12 апреля 2017 г. № 351н (зарегистрирован Министерством юстиции Российской Федерации 4 мая 2017 г., регистрационный № 46612).

Таблица 20.

<b>Должность ответственного</b>	<b>Функция</b>
Заведующий ДОО	<ul style="list-style-type: none"> <li>– управляет воспитательной деятельностью на уровне ДОО;</li> <li>– создает условия, позволяющие педагогическому составу</li> <li>– эффективно реализовать воспитательную деятельность;</li> <li>– проводит анализ итогов воспитательной работы в ДОО за учебный год;</li> <li>– обеспечивает повышение квалификации педагогических работников ДОО по вопросам воспитания;</li> <li>– утверждает воспитательную деятельность в ДОО на учебный год, включая календарный план воспитательной работы на учебный год;</li> <li>– осуществляет контроль за исполнением управленческих решений по воспитательной деятельности в ДОО.</li> </ul>
Старший воспитатель	<ul style="list-style-type: none"> <li>– организация воспитательного процесса в ДОО;</li> <li>– анализ возможностей, ресурсных дефицитов имеющихся педагогических кадров для организации воспитательной деятельности;</li> <li>– планирование работы по воспитательной деятельности, как на группах, так и во всем пространстве детского сада;</li> <li>– организация эффективной практической работы в ДОО в соответствии с календарным планом воспитательной работы;</li> <li>– проведение мониторинга о состоянии воспитательной деятельности в ДОО;</li> <li>– организация повышения квалификации и профессиональной переподготовки педагогов для совершенствования их психолого-педагогической и воспитательных компетенций;</li> <li>– формирование мотивации педагогов к участию в разработке и реализации воспитательных и социально значимых проектов;</li> <li>– наполнение и обновление сайта ДОО информацией о воспитательной деятельности;</li> <li>– организационно-координационная работа по проведению общественных воспитательных событий на уровне</li> </ul>

	<p>детского сада и других уровнях;</p> <ul style="list-style-type: none"> <li>– участие обучающихся в региональных, муниципальных конкурсах и т.д.;</li> <li>– организационно-методическое сопровождение воспитательной деятельности педагогов;</li> <li>– создание необходимой инфраструктуры для осуществления воспитательной деятельности;</li> <li>– развитие сотрудничества с социальными партнерами;</li> <li>– стимулирование мотивации к активной воспитательной деятельности педагогов;</li> <li>– привлечение специалистов других организаций (образовательных, социальных, правоохранительных и других) к воспитательной деятельности.</li> </ul>
Учитель-логопед	<ul style="list-style-type: none"> <li>– консультирование родителей по проблемам обучения и воспитания детей, имеющих речевые нарушения.</li> </ul>
Учитель-дефектолог	<ul style="list-style-type: none"> <li>– повышение познавательной активности детей и при этом развитие основных психических процессов, такие как мышление, воображение, внимание, память, восприятие;</li> <li>– определение индивидуального маршрута развития, воспитания и обучения обучающегося, консультативная поддержка родителям.</li> </ul>
Педагог-психолог	<ul style="list-style-type: none"> <li>– психолого-педагогическое сопровождение обучающихся ОВЗ;</li> <li>– оказание психолого-педагогической помощи в воспитательном процессе согласно возрастным особенностям обучающихся;</li> <li>– профилактика профессионального выгорания.</li> </ul>
Воспитатель Музыкальный руководитель Инструктор по физической культуры	<ul style="list-style-type: none"> <li>– формирование у обучающихся активной гражданской позиции, сохранение и приумножение нравственных, культурных и научных ценностей в условиях современной жизни, сохранение традиций ДОО;</li> <li>– обеспечение занятий обучающихся творчеством, физической культурой;</li> <li>– организация работы по формированию общей культуры будущего школьника; -внедрение здорового образа жизни;</li> <li>– внедрение в практику воспитательной деятельности научных достижений, новых технологий образовательного процесса;</li> <li>– организация участия обучающихся в мероприятиях, проводимых районными, городскими и другими структурами в рамках воспитательной деятельности</li> </ul>

Младший воспитатель	<ul style="list-style-type: none"> <li>– участвует в организации работы по формированию общей культуры личности воспитанников;</li> <li>– оказание посильной помощи в организации разных видов деятельности в течение дня (изобразительная, двигательная деятельности, самообслуживание и элементарный бытовой труд).</li> </ul>
---------------------	--

### 3.2. Материально-технические условия.

Материально-технические условия для обучающихся с ОВЗ обеспечивают возможность достижения обучающимися в установленных Стандартом результатов образовательной программы дошкольного образования. В ДОО созданы материально-технические условия, обеспечивающие:

1. возможность достижения обучающимися планируемых результатов освоения Программы;
2. выполнение ДОО требований санитарно-эпидемиологических правил и гигиенических нормативов, содержащихся в СП 2.4.3648-20, СанПиН 2.3/2.4.3590-20 «Санитарно-эпидемиологические требования к организации общественного питания населения», утвержденных постановлением Главного государственного санитарного врача Российской Федерации от 27 октября 2020 г. № 32 (зарегистрировано Министерством юстиции Российской Федерации 11 ноября 2020 г., регистрационный № 60833), действующим до 1 января 2027 года (далее - СанПиН 2.3/2.4.3590-20), СанПиН 1.2.3685-21:
  - к условиям размещения организаций, осуществляющих образовательную деятельность;
  - оборудованию и содержанию территории;
  - помещениям, их оборудованию и содержанию;
  - естественному и искусственному освещению помещений;
  - отоплению и вентиляции;
  - водоснабжению и канализации;
  - организации питания;
  - медицинскому обеспечению;
  - приему детей в организации, осуществляющих образовательную деятельность;
  - организации режима дня;
  - организации физического воспитания;
  - личной гигиене персонала;
3. выполнение ДОО требований пожарной безопасности и электробезопасности;
4. выполнение ДОО требований по охране здоровья обучающихся и охране труда работников ДОО;
5. возможность для беспрепятственного доступа обучающихся с ОВЗ, в том числе детей-инвалидов к объектам инфраструктуры ДОО.

При создании материально-технических условий для детей с ОВЗ ДОО учитывает особенности их физического и психического развития.



ДОО оснащена полным набором оборудования для различных видов детской деятельности в помещении и на участке, игровыми и физкультурными площадками, озелененной территорией.

ДОО имеет необходимое оснащение и оборудование для всех видов воспитательной и образовательной деятельности обучающихся (в том числе детей с ОВЗ и детей-инвалидов), педагогической, административной и хозяйственной деятельности:

1. помещения для занятий и проектов, обеспечивающие образование детей через игру, общение, познавательно-исследовательскую деятельность и другие формы активности ребенка с участием взрослых и других детей;
2. оснащение РППС, включающей средства обучения и воспитания, подобранные в соответствии с возрастными и индивидуальными особенностями детей дошкольного возраста, содержания Федеральной программы;
3. мебель, техническое оборудование, спортивный и хозяйственный инвентарь, инвентарь для художественного, театрального, музыкального творчества, музыкальные инструменты;
4. административные помещения, методический кабинет;
5. помещения для занятий специалистов (учитель-логопед, педагог-психолог);
6. помещения, обеспечивающие охрану и укрепление физического и психологического здоровья, в том числе медицинский кабинет;
7. оформленная территория и оборудованные участки для прогулки ДОО.

В ДОО созданы условия для материально-технического оснащения дополнительных помещений: детская библиотека в холле, патриотическая зона, зона «Эколята – молодые защитники природы», кабинеты: «Эрудит», «Планетарий», «Юный Пифагор», «Очумелые руки», «Техно-студия», «Мультстудия», «Изостудия», экологических троп на территории ДОО, мини-музей «Кубанский дворик», тренажерный зал, позволяющих расширить образовательное пространство.

Программа предусматривает специальное оснащение и оборудование для организации образовательного процесса с детьми с ОВЗ и детьми-инвалидами.

Программа предусматривает использование ДОО обновляемых образовательных ресурсов, в том числе расходных материалов, подписки на актуализацию периодических и электронных ресурсов, методическую литературу, техническое и мультимедийное сопровождение деятельности средств обучения и воспитания, спортивного, музыкального, оздоровительного оборудования, услуг связи, в том числе информационно-телекоммуникационной сети Интернет.

При проведении закупок оборудования и средств обучения и воспитания ДОО руководствуется нормами законодательства Российской Федерации, в том числе в части предоставления приоритета товарам российского производства, работам, услугам, выполняемым, оказываемым российскими юридическими лицами.

Инфраструктурный лист ДОО составлен по результатам мониторинга ее материально-технической базы: анализа образовательных потребностей обучающихся, кадрового потенциала, реализуемой Программы и других составляющих в целях обновления содержания и повышения качества ДО.

Таблица 15.

Обеспеченность методическими материалами и средствами обучения и воспитания

- |  |
|--|
| 1. «Программно-методические материалы для подготовки к школе детей с задержкой |
|--|

- психического развития (ЗПР)» под ред. С.Г. Шевченко - М.: Школьная Пресса, 2005 г.
2. «Программа воспитания и обучения дошкольников с интеллектуальной недостаточностью» под ред. Л. Б. Баряева О. П. Гаврилушкина Н. Д. Соколова СПб, КАРО, 2010 г.
  3. Ранняя коррекционно-педагогическая помощь детям с нарушениями психического развития: монография / Е. А. Стребелева, С. Б. Лазуренко, А. В. Закрепина. – М.: Парадигма, 2016.
  4. Мастюкова Е.М. Лечебная педагогика: ранний и дошкольный возраст: советы педагогам и родителям по подготовке к обучению детей с особыми проблемами в развитии / Е.М. Мастюкова. – М.: Гуманит. изд. центр Владос, 1997.
  5. Мастюкова Е. М. Семейное воспитание детей с отклонениями в развитии: Учеб. пособие для студ. высш. учеб. заведений / Е. М. Мастюкова, А. Г. Московкина; под ред. В.И.Селиверстова. – М.: Гуманит. изд. центр ВЛАДОС, 2003.
  6. Мастюкова Е.М. Специальная педагогика: подготовка к обучению детей с особыми проблемами в развитии: ранний и дошкольный возраст / Е.М. Мастюкова; под ред. А.Г. Московкиной. – М.: Классикс Стиль, 2003.
  7. Пантюхина Г. В. Диагностика нервно-психического развития детей первых трех лет жизни: учебное пособие / Г.В. Пантюхина, К.Л. Печора, Э.Л. Фрухт. – 2-е изд., перераб. и доп. – М.: ЦОЛИУВ, 1983.
  8. Помоги мне сделать самому: развитие навыков самообслуживания / И.С. Авдеева, М.Г. Борисенко, Н.А. Лукина. – СПб.: «Паритет», 2003. 7 Психологическая помощь при ранних нарушениях эмоционального развития / сост. Е.Р. Баенская, М.М. Либлинг. – М.: Полиграф сервис, 2001.
  9. Цикото Г.В. Проблемные дети: развитие и коррекция в предметно-практической деятельности / Г.В. Цикото. – М.: Полиграф сервис, 2011.
  10. Борякова Н.Ю. Ступеньки развития. Ранняя диагностика и коррекция задержки психического развития. — М., 1999.
  11. Борякова Н.Ю. Формирование предпосылок к школьному обучению у детей с задержкой психического развития. — М., 2003.
  12. Власова Т.А. Каждому ребенку — надлежащие условия воспитания и обучения. — В кн.: Дети с временными задержками развития. - М., 1971.
  13. Дети с задержкой психического развития / Под ред. Г.А. Власовой, В.И. Лубовского, Н.А. Цыпиной. — М., 1973.
  14. Диагностика и коррекция задержки психического развития у детей / Под ред. С.Г. Шевченко. — М., 2001.
  15. Мамайчук И. И. Психо-коррекционные технологии для детей с проблемами в развитии. — СПб., 2003.
  16. Ульенкова У.В., Лебедева О.В. Организация и содержание специальной психологической помощи детям с проблемами в развитии. — М., 2002.
  17. Шевченко С.Г. Коррекционно-развивающее обучение: организационно-педагогические аспекты. Метод, пособие для учителей классов коррекционно-развивающего обучения. — М.: ВЛАДОС, 1999.

**«Социально-коммуникативное развитие»**

1. Абрамова Л.В., Слепцова И.Ф. Социально-коммуникативное развитие

- дошкольников. Средняя группа. - М.: МОЗАИКА-СИНТЕЗ, 2017.
2. Абрамова Л.В., Слепцова И.Ф. Социально-коммуникативное развитие дошкольников. Старшая группа. - М.: МОЗАИКА-СИНТЕЗ, 2018.
  3. Абрамова Л.В., Слепцова И.Ф. Социально-коммуникативное развитие дошкольников. Подготовительная к школе группа. - М.: МОЗАИКА-СИНТЕЗ, 2017.
  4. Алмазова О.В., Бухаленкова Д.А., Веракса А.Н., Якупова В.А. Развитие саморегуляции у дошкольников. - М.: МОЗАИКА-СИНТЕЗ, 2019.
  5. Белая К.Ю. Формирование основ безопасности у дошкольников. Для занятий с детьми 2 – 7 лет. - М.: МОЗАИКА-СИНТЕЗ, 2017.
  6. Буре Р.С. Социально-нравственное воспитание дошкольников. Для занятий с детьми 3-7 лет. - М.: МОЗАИКА-СИНТЕЗ, 2018. Губанова Н.Ф. Игровая деятельность в детском саду. Для работы с детьми 2- 7 лет.
  7. Методическое пособие. - М.: МОЗАИКА-СИНТЕЗ, 2017. Губанова Н.Ф. Развитие игровой деятельности. Вторая группа раннего возраста. – М.: МОЗАИКА-СИНТЕЗ, 2019.
  8. Губанова Н.Ф. Развитие игровой деятельности. Младшая группа. – М.: МОЗАИКА-СИНТЕЗ, 2018.
  9. Губанова Н.Ф. Развитие игровой деятельности. Средняя группа. – М.: МОЗАИКА-СИНТЕЗ, 2019.
  10. Губанова Н.Ф. Развитие игровой деятельности. Старшая группа. – М.: МОЗАИКА-СИНТЕЗ, 2018.
  11. Губанова Н.Ф. Развитие игровой деятельности. Подготовительная к школе группа. – М.: МОЗАИКА-СИНТЕЗ, 2018.
  12. Саулина Т.Ф. Знакомим дошкольников с правилами дорожного движения: для занятий с детьми 3 – 7 лет. - М.: МОЗАИКА-СИНТЕЗ, 2019.
  13. Хухлаева О.В., Хухлаева О.Е. Терапевтические сказки в коррекционной работе с детьми/ О.В. Хухлаева, О.Е. Хухлаева. – М.: Редкая птица, 2019. – 152 с.
  14. Разноцветное детство: Игротерапия, сказкотерапия, изотерапия, музыкотерапия/ под ред. Е.В. Свистуновой. – М.: Редкая птица, 2019. – 176 с.
  15. Куцакова Л.В. Трудовое воспитание в детском саду. Для занятий с детьми 3 – лет. М.: - МОЗАИКА – СИНТЕЗ, 2017.
  16. Комарова Т.С. Куцакова Л.В., Павлова Л.Ю., Трудовое воспитание в детском саду. М.: - Мозаика – Синтез, 2017.
  17. Веракса А.Н., Веракса Н.Е. Индивидуальная психологическая диагностика ребенка 5-7 лет - М.: МОЗАИКА- СИНТЕЗ, 2018.

**«Познавательное развитие»**

1. Веракса Н.Е., Галимов О.Р. Познавательно-исследовательская деятельность дошкольников. Для занятий с детьми 4 – 7 лет. М.: МОЗАИКА-СИНТЕЗ, 2018.
2. Шиян О.А. Развитие творческого мышления. Работаем по сказке. М.: МОЗАИКА-СИНТЕЗ, 2018.
3. Дыбина О.Б. Ознакомление с предметным и социальным окружением. Средняя группа. - М.: МОЗАИКА-СИНТЕЗ, 2018.
4. Дыбина О.Б. Ознакомление с предметным и социальным окружением. Старшая группа. - М.: МОЗАИКА-СИНТЕЗ, 2018.
5. Дыбина О.Б. Ознакомление с предметным и социальным окружением.
6. Подготовительная к школе группа. - М.: МОЗАИКА-СИНТЕЗ, 2018.
7. Помораева И.А., Позина В.А. Формирование элементарных математических представлений. Средняя группа. – М.: МОЗАИКА-СИНТЕЗ, 2019.
8. Помораева И.А., Позина В.А. Формирование элементарных математических представлений. Старшая группа. – М.: МОЗАИКА-СИНТЕЗ, 2016.
9. Помораева И.А., Позина В.А. Формирование элементарных математических

<p>представлений. Подготовительная к школе группа. – М.: МОЗАИКА-СИНТЕЗ, 2019. Куцакова Л.В. Занятия по конструированию из строительного материала. Средняя группа. – М.: МОЗАИКА-СИНТЕЗ, 2019.</p> <p>10. Куцакова Л.В. Занятия по конструированию из строительного материала. Старшая группа. – М.: МОЗАИКА-СИНТЕЗ, 2019.</p> <p>11. Куцакова Л.В. Занятия по конструированию из строительного материала. Подготовительная к школе группа. – М.: МОЗАИКА-СИНТЕЗ, 2019.</p> <p>12. Соломенникова О.А. Ознакомление с природой в детском саду. Младшая группа. – М.: МОЗАИКА-СИНТЕЗ, 2018.</p> <p>13. Николаева С.Н. Парциальная программа «Юный эколог»: для работы с детьми 3 – 7 лет. - М.: МОЗАИКА-СИНТЕЗ, 2016.</p> <p>14. Николаева С.Н. Парциальная программа «Юный эколог». Система работы в средней группе детского сада. - М.: МОЗАИКА-СИНТЕЗ, 2016.</p> <p>15. Николаева С.Н. Парциальная программа «Юный эколог». Система работы в старшей группе детского сада. - М.: МОЗАИКА-СИНТЕЗ, 2016.</p> <p>16. Николаева С.Н. Парциальная программа «Юный эколог». Система работы в подготовительной к школе группе детского сада. - М.: МОЗАИКА-СИНТЕЗ, 2016.</p>
<b>«Речевое развитие»</b>
<p>1. Гербова В.В. Наглядно-дидактическое пособие. Развитие речи в детском саду. Для занятий с детьми 4-6 лет. МОЗАИКА-СИНТЕЗ, 2014.</p> <p>2. Гербова В.В. Наглядно-дидактическое пособие. Развитие речи в детском саду.</p> <p>3. Раздаточный материал. Для занятий с детьми 2 - 4 лет. МОЗАИКА-СИНТЕЗ, 2016. Гербова В.В.</p> <p>4. Наглядно-дидактическое пособие Развитие речи в детском саду. Для занятий с детьми 3-4 лет. МОЗАИКА-СИНТЕЗ, 2019.</p> <p>5. Гербова В.В. Развитие речи в детском саду: Средняя группа. М.: МОЗАИКА-СИНТЕЗ, 2016.</p> <p>6. Гербова В.В. Развитие речи в детском саду: Старшая группа. М.: МОЗАИКА-СИНТЕЗ, 2017.</p> <p>7. Гербова В.В. Развитие речи в детском саду: Подготовительная к школе группа. М.: МОЗАИКА-СИНТЕЗ, 2019.</p>
<b>«Художественно-эстетическое развитие»</b>
<p>1. Зацепина М.Б. Музыкальное воспитание в детском саду. Методическое пособие. – М.: МОЗАИКА- СИНТЕЗ, 2016.</p> <p>2. Зацепина М.Б., Жукова Г.Е. Музыкальное воспитание в детском саду. Средняя группа. – М.: МОЗАИКА- СИНТЕЗ, 2018.</p> <p>3. Зацепина М.Б., Жукова Г.Е. Музыкальное воспитание в детском саду. Старшая группа. – М.: МОЗАИКА- СИНТЕЗ, 2018.</p> <p>4. Зацепина М.Б., Жукова Г.Е. Музыкальное воспитание в детском саду. Подготовительная к школе группа. – М.: МОЗАИКА- СИНТЕЗ, 2018.</p> <p>5. Каплунова И., Новоскольцева И. «Праздник каждый день» Конспекты музыкальных занятий с аудио приложением, младшая группа Издательство «Композитор» Санкт – Петербург 2015 год.</p> <p>6. Каплунова И., Новоскольцева И. «Праздник каждый день» Конспекты музыкальных занятий с аудио приложением, средняя группа Издательство «Композитор» Санкт – Петербург 2020 год.</p> <p>7. Каплунова И., Новоскольцева И. «Праздник каждый день» Конспекты музыкальных занятий с аудио приложением, старшая группа Издательство «Композитор» Санкт – Петербург 2019 год.</p>

8. Каплунова И., Новоскольцева И. «Праздник каждый день» Конспекты музыкальных занятий с аудио приложением, Подготовительная группа Издательство «Композитор» Санкт – Петербург 2012 год.
9. Каплунова И., Новоскольцева И. Дополнительный материал «Праздник каждый день» Конспекты музыкальных занятий с аудио приложением, Подготовительная группа Издательство «Композитор» Санкт – Петербург 2012 год.
10. Комарова Т.С. Занятия по изобразительной деятельности: Средняя группа. - М.: МОЗАИКА- СИНТЕЗ, 2019.
11. Комарова Т.С. Занятия по изобразительной деятельности: Старшая группа. - М.: МОЗАИКА- СИНТЕЗ, 2019.
12. Комарова Т.С. Занятия по изобразительной деятельности: Подготовительная к школе группа. - М.: МОЗАИКА- СИНТЕЗ, 2018.
13. Комарова Т.С. Изобразительная деятельность в детском саду. Методическое пособие. – М.: МОЗАИКА- СИНТЕЗ, 2018
14. Народное искусство – детям/ под ред. Т.С. Комаровой. М.: Мозаика-Синтез, 2017. Комарова Т.С. Детское художественное творчество. Для занятий с детьми 2 – 7 лет. – М.: МОЗАИКА- СИНТЕЗ, 2017.
15. Комарова Т.С. Развитие художественных способностей дошкольников. Монография. – М.: МОЗАИКА- СИНТЕЗ, 2017.

**«Физическое развитие»**

1. Новикова И.М., Формирование представлений о здоровом образе жизни у дошкольников. Методическое пособие. – М.- МОЗАИКА-СИНТЕЗ, 2009.
2. Пензулаева Л. И. Оздоровительная гимнастика для детей 3-7 лет Методическое пособие. – М.: МОЗАИКА-СИНТЕЗ, 2016.
3. Борисова М.М. Малоподвижные игры и игровые упражнения: Для занятий с детьми 3 – 7 лет. – 2-у изд. испр. и доп. – М.: МОЗАИКА-Синтез, 2017.
4. Пензулаева Л.И. Оздоровительная гимнастика. Комплексы упражнений. Для занятий с детьми 3 – 7 лет. – М.: МОЗАИКА-СИНТЕЗ, 2016
5. Пензулаева Л.И. Физическая культура в детском саду: Средняя группа. – М.:МОЗАИКА-СИНТЕЗ, 2018
6. М.:МОЗАИКА-СИНТЕЗ, 2018
7. Пензулаева Л.И. Физическая культура в детском саду: Старшая группа. – М.:МОЗАИКА-СИНТЕЗ, 2018.
8. Пензулаева Л.И. Физическая культура в детском саду: Подготовительная к школе группа. – М.: МОЗАИКА-СИНТЕЗ, 2019
9. Степаненкова Э.Я. Методика проведения подвижных игр. Пособие для педагогов дошкольных учреждений. – М.: МОЗАИКА-СИНТЕЗ, 2009.

Таблица 16.

Список сайтов, используемых в воспитательно-образовательном процессе:

№	Адресная ссылка	Содержание сайта
1.	<a href="https://dohcolonoc.ru/">https://dohcolonoc.ru/</a>	Дошколенок.ру – портал для воспитателей и педагогов. Возможность опубликовать свои учебно-методические материалы, конспекты занятий, сценарии праздников и многое другое
2.	<a href="https://nsportal.ru/">https://nsportal.ru/</a>	Социальная сеть работников образования

		«Наша сеть»
3.	<a href="https://doshvoznrast.ru/">https://doshvoznrast.ru/</a>	Сайт, на котором подобрана различная информация по организации деятельности педагогов ДОО
4.	<a href="https://ladushki.ru">https://ladushki.ru</a>	«Ладушки». Сайт для малышек и малышей, а также их родителей. Галерея детских рисунков. Детское литературное творчество. Поделки. Живая азбука. Весёлая математика
5.	<a href="https://adalin.mospsy.ru">https://adalin.mospsy.ru</a>	Психологический центр «АДАЛИН». Психологическое консультирование по вопросам детско-родительских и семейных отношений, развивающие занятия с детьми дошкольного возраста
6.	<a href="https://www.detskiysad.ru">https://www.detskiysad.ru</a>	«Детский сад. Ру – взрослым о детях». Сайт для родителей и педагогов
7.	<a href="https://prosveshhenie.ru">https://prosveshhenie.ru</a>	Педагогическое сетевое издание, предоставляющее широкий спектр услуг педагогам всех категорий образования
8.	<a href="https://www.kinder.ru">https://www.kinder.ru</a>	Каталог детских ресурсов Интернет KINDER.RU. Более 2000 ссылок на сайты о детях и для детей

Таблица 17.

#### Издательства учебной литературы

№	Адресная ссылка	Название издательства
1.	<a href="http://vlados.ru/">http://vlados.ru/</a>	Гуманитарный издательский центр «ВЛАДОС»
2.	<a href="http://www.detlit.ru/">www.detlit.ru/</a>	Издательство «Детская литература»
3.	<a href="http://www.prosv.ru">www.prosv.ru</a>	Издательство «Просвещение»
4.	<a href="http://www.tc-sfera.ru">www.tc-sfera.ru</a>	Творческий центр «Сфера»
5.	<a href="https://detstvo-press.ru/">https://detstvo-press.ru/</a>	Издательство «Детство-пресс»
6.	<a href="https://msbook.ru/">https://msbook.ru/</a>	Издательство «Мозаика Синтез»

Таблица 18.

#### Электронные библиотеки, словари, энциклопедии

№	Адресная ссылка	Содержание сайта
1.	<a href="http://detskiy-mir.net/rating.php">http://detskiy-mir.net/rating.php</a>	Детский мир. Каталог детских ресурсов. Все сайты детской тематики.
2.	<a href="http://kidsbook.narod.ru">http://kidsbook.narod.ru</a>	Kidsbook: библиотека детской литературы.
3.	<a href="http://lukoshko.net">http://lukoshko.net</a>	«Лукошко сказок». Детская электронная библиотека - народные и авторские сказки, стихи и рассказы для детей.
4.	<a href="http://www.allbest.ru.union">http://www.allbest.ru.union</a>	Сайт содержит ссылки на ресурсы электронных библиотек, коллекций рефератов, научные и учебные материалы по различным наукам, материалы об Интернет, иностранным языкам и другие.
5.	<a href="http://www.analysys.com/vlib/educ">http://www.analysys.com/vlib/educ</a>	Сборник виртуальных библиотек.

	<a href="#">ate.htm</a>	
6.	<a href="http://www.dedushka.net">http://www.dedushka.net</a>	Детская сетевая библиотека. Каталоги по возрасту, по авторам. Полезные ссылки: Сайты для родителей; Электронные архивы.
7.	<a href="http://www.fplib.ru">http://www.fplib.ru</a>	Русская литература. Электронная библиотека. В библиотеке содержится множество литературных биографий и фотографий великих людей нашей современности. Число произведений и биографий растет еженедельно.
8.	<a href="http://www.kulichki.com/moshkow/TALES/stishki.txt">http://www.kulichki.com/moshkow/TALES/stishki.txt</a>	Детские стихи – раздел библиотеки Максима Мошкова.
9.	<a href="http://www.lib.com.ua">http://www.lib.com.ua</a>	Большая электронная библиотека, в которой можно найти книги в электронном виде практически на любую тему. Здесь находятся не только художественные, но и научно-популярные тексты
10.	<a href="http://www.lib.ru">http://www.lib.ru</a>	Электронная библиотека Максима Мошкова. Здесь расположены тексты классической и современной литературы не только русских авторов, но и зарубежных.
11.	<a href="http://www.rgdb.ru/Default1.aspx">http://www.rgdb.ru/Default1.aspx</a>	Российская государственная детская библиотека. На сайте представлены различные каталоги: Методические материалы; Каталог «Редкая книга»; Каталог отдела литературы на иностранных языках.
<b>Энциклопедии, словари, справочники</b>		
1.	<a href="http://potomy.ru">http://potomy.ru</a>	«Потому.ру - Детская энциклопедия. Вместе познаём мир». Более 2500 ответов на самые разные вопросы. Ежедневно на сайте появляются более десятка новых ответов от квалифицированных педагогов - учителей школ и воспитателей детских садов.
2.	<a href="http://ru.wikipedia.org">http://ru.wikipedia.org</a>	«Википедия»: свободная многоязычная энциклопедия.
3.	<a href="http://vip.km.ru/Megabook/child/index.asp">http://vip.km.ru/Megabook/child/index.asp</a>	Энциклопедии vip.km.ru: «Универсальная энциклопедия», «Детская энциклопедия», «Энциклопедия популярной музыки», «Энциклопедия животных», «Энциклопедия кино», «Энциклопедия кулинарии», «Автомобильная энциклопедия», «Туристический атлас мира», «Энциклопедия спорта», «Энциклопедия здоровья», «Энциклопедия персонального компьютера».
4.	<a href="http://www.books.kharkov.com">http://www.books.kharkov.com</a>	В.И. Даль. Толковый словарь живого великорусского языка.
5.	<a href="http://www.megakm.ru">http://www.megakm.ru</a>	Мегаэнциклопедия Кирилла и Мефодия. Универсальная библиотека, несколько тематических энциклопедий и словарей. Возможность поиска информации по ключевым словам.
6.	<a href="http://www.rulex.ru">http://www.rulex.ru</a>	Русский биографический словарь. Выборка статей из Энциклопедического словаря

	Брокгауза и Ефрона (биографии деятелей российской истории и культуры, статьи о русских полумифических и фольклорных персонажах), портреты гербы.
--	--

Перечень литературных, музыкальных, художественных и кинематографических произведений для реализации Программы

Таблица 19.

<u>2 м. – 2 года</u>	<u>2 -3 года</u>	<u>3-4 года</u>	<u>4-5 лет</u>	<u>5-6 лет</u>	<u>6-8 лет</u>
					

Цифровой каталог произведений размещен по ссылке

[https://drive.google.com/drive/folders/1RhVrasAHirvYTMjMO\\_rj5tAwwy33zp34T](https://drive.google.com/drive/folders/1RhVrasAHirvYTMjMO_rj5tAwwy33zp34T)



### 3.4. Распорядок и/или режим дня

Распорядок дня размещен на сайте ДОО: <https://ds182.centerstart.ru/node/347> За счет гибкой структуры распорядок дня позволяет обеспечить «поточность» и плавный переход от одних режимных моментов к другим.

Режим дня представляет собой рациональное чередование отрезков сна и бодрствования в соответствии с физиологическими обоснованиями, обеспечивает хорошее самочувствие и активность ребенка, предупреждает утомляемость и перевозбуждение.

В Программе представлены режимы дня для 12-часового времени пребывания детей в ДОО, составленные с учетом Санитарно-эпидемиологических требований и показателей организации образовательного процесса и предусмотрены на два периода времени года: 1 период (*Сентябрь-май*) и 2 период (*Июнь-август*).



Режим дня в дошкольных группах

Содержание	4-5 лет	5-6 лет	6-7 лет
<i>1 период</i>			
Утренний прием детей, игры, самостоятельная деятельность, утренняя гимнастика.	7.00.-8.25.	7.00.-8.20.	7.00.-8.25.
Подготовка к завтраку, завтрак.	8.25.-8.45.	8.20.-8.45.	8.25.-8.45.
Подготовка к занятиям.	8.45.-9.00.	8.45.-9.00.	8.45.-9.00.
Коррекционные занятия Занятия (подгруппы: учитель-логопед, учитель-дефектолог, педагог-психолог, воспитатель), включая перерыв между занятиями	9.00.-9.50.	9.00.-10.30.	9.00.-10.50.
Игры, самостоятельная деятельность.	9.50.-10.30.	-	-
Второй завтрак.	10.30.-10.40.	10.30.-10.40.	10.50.-11.00.
Подготовка к прогулке, прогулка, игры, упражнения оздоровительной направленности, совместная деятельность воспитателя с детьми по физической культуре, индивидуальная работа учителя-логопеда, учителя-дефектолога, педагога-психолога, самостоятельная деятельность, возвращение с прогулки, чтение художественной литературы	10.40.-12.10.	10.40.-12.20.	11.00.-12.30.
Подготовка к обеду, обед	12.10.-12.40.	12.20.-12.40.	12.30.-12.50.
Подготовка ко сну, сон, постепенный подъем детей, закаливающие процедуры	12.40.-15.30.	12.40.-15.30.	12.50.-15.30.
Игры, организованная, самостоятельная, свободная деятельность	15.30.-16.30.	15.30.-16.30.	15.30.-16.30.
Подготовка к уплотнённому полднику, уплотнённый полдник.	16.30.-16.50.	16.30.-16.50.	16.30.-16.50.
Подготовка к прогулке, прогулка.	16.50.-18.15.	16.50.-18.15.	16.50.-18.15.
Возвращение с прогулки.	18.15.-18.30.	18.15.-18.30.	18.15.-18.30.
Чтение художественной литературы, свободная деятельность, уход детей домой.	18.30.-19.00.	18.30.-19.00.	18.30.-19.00.

<i>2 период</i>			
Утренний прием детей, игры, самостоятельная деятельность, утренняя гимнастика.	7.00.-8.25.	7.00.-8.20.	7.00.-8.25.
Подготовка к завтраку, завтрак.	8.25.-8.45.	8.20.-8.45.	8.25.-8.45.
Подготовка к прогулке.	8.45-9.00.	8.45.-9.00.	8.45.- 9.00.
Прогулка, совместная деятельность физкультурно-оздоровительного или художественно-эстетического цикла, подвижные игры, индивидуальная и подгрупповая работа, самостоятельная деятельность.	9.00.- 10.30.	9.00.- 10.30.	9.00.- 10.30.
Второй завтрак.	10.30.-10.40.	10.30.-11.00.	10.30.-11.00.
Подготовка к прогулке, прогулка, возвращение с прогулки.	10.40.-11.50.	11.00.-12.00.	11.00.-12.00.
Подготовка к обеду, обед, уход домой.	11.50.-12.30.	12.20.-12.40.	12.30.-12.50.
Подготовка ко сну, сон, постепенный подъем детей, закаливающие процедуры.	12.30.-15.30.	12.40.-15.30.	12.50.-15.30.
Игры, организованная, самостоятельная, свободная деятельность.	15.30.-16.30.	15.30.-16.30.	15.30.-16.30.
Подготовка к уплотнённому полднику, уплотнённый полдник.	16.30.-16.50.	16.30.-16.50.	16.30.-16.50.
Подготовка к прогулке, прогулка, самостоятельная деятельность детей, уход домой.	16.50.-19.00.	16.50.-19.00.	16.50.-19.00.

### **3.5. Особенности организации предметно-пространственной развивающей образовательной среды**

Предметно-пространственная развивающая образовательная среда (далее - ППРОС) в ДОО обеспечивает реализацию Программы, разработанной в соответствии с ФАОП ДО.

ДОО проектирует ППРОС с учетом психофизических особенностей, обучающихся с ОВЗ.

В соответствии со Стандартом, ППРОС ДОО обеспечивает и гарантирует:

- охрану и укрепление физического и психического здоровья и эмоционального благополучия обучающихся с ОВЗ, проявление уважения к их человеческому достоинству, чувствам и потребностям, формирование и поддержку положительной самооценки, уверенности в собственных возможностях и способностях, в том числе

при взаимодействии обучающихся друг с другом и в коллективной работе;

- максимальную реализацию образовательного потенциала пространства ДОО, группы и прилегающих территорий, приспособленных для реализации образовательной программы, а также материалов, оборудования и инвентаря для развития обучающихся дошкольного возраста с ОВЗ в соответствии с потребностями каждого возрастного этапа, охраны и укрепления их здоровья, возможностями учета особенностей и коррекции недостатков их развития;
- построение вариативного развивающего образования, ориентированного на возможность свободного выбора детьми материалов, видов активности, участников совместной деятельности и общения как с детьми разного возраста, так и с педагогическими работниками, а также свободу в выражении своих чувств и мыслей;
- создание условий для ежедневной трудовой деятельности и мотивации непрерывного самосовершенствования и профессионального развития педагогических работников, а также содействие в определении собственных целей, личных и профессиональных потребностей и мотивов;
- открытость дошкольного образования и вовлечение родителей (законных представителей) непосредственно в образовательную деятельность, осуществление их поддержки в деле образования и воспитания обучающихся, охране и укреплении их здоровья, а также поддержки образовательных инициатив внутри семьи;
- построение образовательной деятельности на основе взаимодействия педагогических работников с детьми, ориентированного на уважение достоинства и личности, интересы и возможности каждого ребенка и учитывающего социальную ситуацию его развития и соответствующие возрастным и индивидуальные особенности (недопустимость как искусственного ускорения, так и искусственного замедления развития обучающихся).

ППРОС ДОО создана педагогическими работниками для развития индивидуальности каждого ребенка с учетом его возможностей, уровня активности и интересов, поддерживая формирование его индивидуальной траектории развития. Она построена на основе принципа соответствия анатомо-физиологическим особенностям обучающихся (соответствие росту, массе тела, размеру руки, дающей возможность захвата предмета).

ППРОС ДОО:

- содержательно-насыщенна и динамична - включает средства обучения (в том числе технические и информационные), материалы (в том числе расходные), инвентарь, игровое, спортивное и оздоровительное оборудование, которые позволяют обеспечить игровую, познавательную, исследовательскую и творческую активность, экспериментирование с материалами, доступными детям; двигательную активность, в том числе развитие общей и тонкой моторики обучающихся с ОВЗ, участие в подвижных играх и соревнованиях; эмоциональное благополучие обучающихся во взаимодействии с предметно-пространственным окружением; игрушки должны обладать динамичными свойствами - подвижность частей, возможность собрать, разобрать, возможность комбинирования деталей; возможность самовыражения обучающихся;
- трансформируема - обеспечивает возможность изменений ППРОС в зависимости от образовательной ситуации, в том числе меняющихся интересов, мотивов и возможностей обучающихся;
- полифункциональна - обеспечивает возможность разнообразного использования

составляющих ППРОС (например, детской мебели, матов, мягких модулей, ширм, в том числе природных материалов) в разных видах детской активности;

- доступна - обеспечивает свободный доступ обучающихся, в том числе обучающихся с ОВЗ, к играм, игрушкам, материалам, пособиям, обеспечивающим все основные виды детской активности. Все игровые материалы подбираются с учетом уровня развития его познавательных психических процессов, стимулировать познавательную и речевую деятельность обучающегося с ОВЗ, созданы необходимые условия для его самостоятельной, в том числе, речевой активности;
- безопасна - все элементы ППРОС соответствуют требованиям по обеспечению надежности и безопасности их использования. При проектировании ППРОС ДОО учитывается целостность образовательного процесса, в заданных Стандартом образовательных областях: социально-коммуникативной, познавательной, речевой, художественно-эстетической и физической;
- эстетична - все элементы ППРОС привлекательны, игрушки не содержат ошибок в конструкции, способствуют формированию основ эстетического вкуса ребенка; приобщают его к миру искусства;

ППРОС в ДОО обеспечивает условия для эмоционального благополучия обучающихся различных нозологических групп, а также для комфортной работы педагогических работников.

В группах для детей дошкольного возраста РППС предусматривает наличие следующих центров детской активности:

Таблица 22.

Название центра активности	Особенности функционирования
Центр двигательной активности	Ориентирован на организацию игр средней и малой подвижности в групповых помещениях, средней и интенсивной подвижности в физкультурном и музыкальном залах, интенсивной подвижности на групповых участках, спортивной площадке, всей территории детского сада) в интеграции с содержанием образовательных областей «Физическое развитие», «Социально-коммуникативное развитие», «Речевое развитие».
Центр безопасности	Позволяющий организовать образовательный процесс для развития у детей навыков безопасности жизнедеятельности в интеграции содержания образовательных областей «Физическое развитие», «Познавательное развитие», «Речевое развитие», «Социально-коммуникативное развитие».
Центр игры	Содержащий оборудование для организации сюжетно-ролевых детских игр, предметы заместители в интеграции с содержанием образовательных областей «Познавательное развитие», «Речевое развитие», «Социально-коммуникативное развитие», «Художественно-эстетическое развитие» и «Физическое развитие».
Центр конструирования	Центр, в котором есть разнообразные виды строительного материала и детских конструкторов,

	бросового материала схем, рисунков, картин, демонстрационных материалов для организации конструкторской деятельности детей в интеграции с содержанием образовательных областей «Познавательное развитие», «Речевое развитие», «Социально-коммуникативное развитие» и «Художественно-эстетическое развитие».
Центр логики и математики	Содержащий разнообразный дидактический материал и развивающие игрушки, а также демонстрационные материалы для формирования элементарных математических навыков и логических операций в интеграции с содержанием образовательных областей «Познавательное развитие», «Речевое развитие», «Социально-коммуникативное развитие».
Центр экспериментирования, организации наблюдения и труда	Игровое оборудование, демонстрационные материалы и дидактические пособия, которого способствуют реализации поисково-экспериментальной и трудовой деятельности детей в интеграции с содержанием образовательных областей «Познавательное развитие», «Речевое развитие», «Социально-коммуникативное развитие».
Центр познания и коммуникации	Оснащение, которого обеспечивает расширение кругозора детей и их знаний об окружающем мире во взаимодействии детей со взрослыми и сверстниками в интеграции с содержанием образовательных областей «Познавательное развитие», «Речевое развитие», «Социально-коммуникативное развитие».
Книжный уголок	Содержащий художественную и документальную литературу для детей, обеспечивающую их духовно-нравственное и этико-эстетическое воспитание, формирование общей культуры, освоение разных жанров художественной литературы, воспитание любви и интереса к художественному слову, удовлетворение познавательных потребностей в интеграции содержания всех образовательных областей.
Центр театрализации и музицирования	Оборудование, которого позволяет организовать музыкальную и театрализованную деятельность детей в интеграции с содержанием образовательных областей «Художественно-эстетическое развитие», «Познавательное развитие», «Речевое развитие», «Социально-коммуникативное развитие», «Физическое развитие».
Центр уединения	Предназначен для снятия психоэмоционального напряжения воспитанников.
Центр коррекции	Предназначен для организации совместной деятельности воспитателя и/или специалиста с детьми с ОВЗ, направлен на коррекцию имеющихся у них нарушений.

Центр творчества	Предназначен для реализации продуктивной деятельности детей (рисование, лепка, аппликация, художественный труд) в интеграции с содержанием образовательных областей «Речевое развитие», «Познавательное развитие», «Социально-коммуникативное развитие».
------------------	--

В теплый период года, когда большую часть времени дети проводят на прогулочных площадках (участках), РППС переносится на свежий воздух, на веранду, на площадки, где дети могут реализовать свои потребности в развитии, самостоятельности, движении, игре в теплое время года.

На территории ДОО расположены: игровые площадки, теневые навесы, имеющие разнообразное спортивно-игровое стационарное и выносное оборудование, тропа здоровья, цветники.

Материалы размещены в открытые пластмассовые контейнеры (коробки, корзины, банки и т.д.). При этом контейнеры, легкие и вместительные, располагаются на полках таким образом, чтобы ими было удобно пользоваться. Они систематизированы и снабжены необходимыми надписями и символами (слова + пиктограммы-картинки/фотографии). Материалы регулярно обновляются. Новый материал появляется в соответствии с тематикой недели.

### 3.6. Календарный план воспитательной работы

Календарный план воспитательной работы разработан в соответствии с памятными датами, юбилеями общероссийского, регионального, местного значения, памятными датами ДОО, кубанского казачества, документами Президента Российской Федерации, Правительства Российской Федерации, перечнями рекомендуемых воспитательных событий Министерства просвещения Российской Федерации, методическими рекомендациями исполнительных органов власти в сфере образования.

Перечень основных государственных и народных праздников, памятных дат в календарном плане воспитательной работы ДОО дополняется и актуализируется ежегодно в соответствии с памятными датами, юбилеями общероссийского, регионального, местного значения, памятными датами ДОО.

Таблица 23.

#### Примерный перечень основных государственных и народных праздников, памятных дат в календарном плане воспитательной работы в ДОО

<b>Сентябрь</b>
1 сентября: День знаний 3 сентября: День окончания Второй мировой войны 8 сентября: Международный день распространения грамотности 27 сентября: День воспитателя и всех дошкольных работников
<b>Октябрь</b>
1 октября: Международный день пожилых людей. 5 октября: День учителя 16 октября: День отца в России
<b>Ноябрь</b>
4 ноября: День народного единства 10 ноября: День сотрудника внутренних дел Российской Федерации 27 ноября: День матери в России

30 ноября: День Государственного герба Российской Федерации
<b>Декабрь</b>
3 декабря: День неизвестного солдата; Международный день инвалидов 5 декабря: День добровольца (волонтера) в России 8 декабря: Международный день художника 9 декабря: День Героев Отечества 31 декабря: Новый год
<b>Январь</b>
25 января: День российского студенчества 27 января: День полного освобождения Ленинграда от фашистской блокады.
<b>Февраль</b>
2 февраля: день победы Вооруженных сил СССР над армией гитлеровской Германии в 1943 году в Сталинградской битве 8 февраля: День российской науки 21 февраля: Международный день родного языка 23 февраля: День защитника Отечества
<b>Март</b>
8 марта: Международный женский день 18 марта: День воссоединения Крыма с Россией 27 марта: Всемирный день театра
<b>Апрель</b>
12 апреля: День космонавтики, день запуска СССР первого искусственного спутника Земли. 22 апреля: Всемирный день Земли 30 апреля: День пожарной охраны
<b>Май</b>
1 мая: Праздник Весны и Труда 9 мая: День Победы 19 мая: День детских общественных организаций России 24 мая: День славянской письменности и культуры
<b>Июнь</b>
1 июня: Международный день защиты детей 5 июня: День эколога 6 июня: день рождения великого русского поэта Александра Сергеевича Пушкина (1799-1837), День русского языка 12 июня: День России 22 июня: День памяти и скорби 27 июня: День молодежи Третье воскресенье июня: День медицинского работника
<b>Июль</b>
8 июля: День семьи, любви и верности 19 июля: день рождения поэта Владимира Владимировича Маяковского (1893 - 1930) 30 июля: День Военно-морского флота
<b>Август</b>
2 августа: День Воздушно-десантных войск 22 августа: День Государственного флага Российской Федерации 23 августа: день победы советских войск над немецкой армией в битве под Курском в 1943 году 27 августа: День российского кино

Таблица 24.

## Календарный план воспитательной работы ДОО

Дата/месяц	Памятные даты/праздники	Направления воспитания	Воспитательные события ДОО	Возраст
27.01	День снятия блокады Ленинграда	ПатН, СН, ПозН, ДНН	Акция «Свеча памяти», посвящённая Дню полного освобождения Ленинграда от фашистской блокады.	6-7 лет
<i>Часть, формируемая участниками образовательных отношений</i>				
07.01.	Православный праздник «Рождество Христово».	ПатН, ПозН, ДНН	Тематическая беседа «7 января – православный праздник Рождество Христово».	5-7 лет
02.02.	День разгрома советскими войсками немецко-фашистских войск в Сталинградской битве.	ПатН, ПозН, ДНН	Беседа, презентация «200 дней мужества и стойкости».	6-7 лет
08.02.	День российской науки	ПатН, ПозН, ДНН	Проект «Хочу всё знать».	4-7 лет
15.02.	День памяти о россиянах, исполнявших служебный долг за пределами Отечества.	ПатН, ПозН, ДНН	Проект «Есть такая профессия Родину защищать».	6-7 лет
21.02.	Международный день родного языка.	СН, ПозН, ЭН	Разучивание стихов, речевые игры. Беседы «День родного языка», «Великий, могучий...»	3-7 лет
23.02.	День защитника Отечества.	ПатН, ПозН, ФОН, СН	Спортивное развлечение «Юные защитники Отечества», посвященное Дню защитников Отечества. Фотовыставка «Самый смелый, самый сильный – это папа мой любимый!».	4-7
<i>Часть, формируемая участниками образовательных отношений</i>				
12.02.	Памятная дата «День освобождения Краснодара».	ПатН, ПозН, ДНН	Беседа, презентация «Никто не забыт, ничто не забыто».	5-7 лет
20-26.02.	Фольклорный праздник	ЭН, СН	Развлечение «Широкая Масленица».	4-7 лет



	«Масленица».			
08.03.	Международный женский день.	ЭН, СН	Развлечение «8 Марта – международный женский день».	3-7 лет
18.03.	Памятная дата «День воссоединения Крыма с Россией».	ЭН, СН, ПатН, ПозН,	Тематическая беседа «18 марта – воссоединения Крыма к России».	6-7 лет
27.03.	Всемирный день театра.	ПозН, ЭН	Выставка детского творчества «Мир театра».	3-7 лет
<b>Часть, формируемая участниками образовательных отношений</b>				
02.03.	День весеннего равноденствия.	ПатН, ДНН, ПозН, ЭН	Развлечение «Жаворонков закликаем - весну встречаем».	5-7 лет
12.04.	День космонавтики.	ПатН, ПозН,	Выставка под космонавтики. космос».	5-7 лет
30.04.	День пожарной охраны.	ПозН, ТН	Проект «Я и пожарная безопасность».	5-7 лет
<b>Часть, формируемая участниками образовательных отношений</b>				
15-16.04.	Праздник «Пасха».	ПатН, ДНН, ЭН, СН	Развлечение «Пасхальный перезвон».	5-7 лет
22.04.	Всемирный День Земли.	ДНН, ПозН, ТН	Экологический праздник «День Земли», посвящённый Всемирному дню Земли.	4-7 лет
01.05.	Праздник «Весны и Труда».	ЭН, ТН, ПатН, СН	Флэшмоб «Мир, май, труд». Акция «Трудовой десант».	5-7 лет
09.05.	Праздник «День Победы».	ПатН, ДНН, СН, ЭН	Концерт-взаимопосещение «День Победы», посвящённое Дню победы». Проект «Мы наследники Победы».	4-7 лет
19.05.	День детских общественных организаций России.	ДНН, СН	Чтение художественной литературы о пионерах-героях. Беседа о детских сообществах.	5-7 лет
24.05.	День славянской письменности и культуры.	ЭН, ДНН, ПозН	Просмотр презентации «Славянская письменность и культура».	6-7 лет
<b>Часть, формируемая участниками образовательных отношений</b>				
25.05.	Выпуск воспитанников из ДОО.	СН, ЭН	Праздник «До свидание детский сад».	6-7 лет
01.06.	Праздник «День защиты детей».	СН, ЭН	Праздник «Планета под названием детство».	4-7 лет
06.06.	День русского языка	ПатН, ПозН	Игра-викторина «В	4-7 лет

			гостях у сказки».	
12.06.	Праздник «День России».	ПатН, СН, ЭН	Праздник «День России».	5-7 лет
22.06.	Памятная дата «День памяти и скорби».	ПатН, ДНН	Акция «Свеча памяти».	6-7 лет
<b>Часть, формируемая участниками образовательных отношений</b>				
Третье воскресенье июня	День медицинского работника.	ЭН, СН, ТН, ПозН	Флешмоб «Планета здоровья», посвящённое Дню медицинского работника. Проект «Правильное питание – залог здоровья».	5-7 лет
08.07.	День семьи, любви и верности.	ФОН, ЭН, ПозН, СН	Спортивный праздник «Папа, мама, я - спортивная семья», посвящённый Дню семьи, любви и верности. Проект «Моя семья».	6-7 лет
<b>Часть, формируемая участниками образовательных отношений</b>				
29.07.	Праздник «День Нептуна».	ФОН, ЭН, ПозН, СН	Спортивное ра «Путешествие в морское царство».	5-7 лет
12.08.	Праздник «День физкультурника».	ПозН, СН, ФОН	Проект «Хочу расти здоровым». Спортивный фестиваль «ГТО – путь к здоровью».	6-7 лет
22.08.	Праздник «День Государственного флага РФ».	ПатН, СН	Праздник «День государственного флага РФ».	4-7 лет
27.08.	Праздник «День российского кино».	ПозН, ТН	Просмотр презентации «Что такое кино».	5-7 лет
<b>Часть, формируемая участниками образовательных отношений</b>				
19.08.	Православный праздник «Яблочный спас».	СН, ЭН, ПозН	Развлечение «Яблочный спас».	5-7 лет
01.09.	Праздник знаний».	СН, ЭН, ФОН	Праздник «Детский сад рад приветствовать ребят, посвящённый Дню знаний».	3-7 лет
03.09.	Памятная дата «День окончания Второй мировой войны»; «День солидарности в борьбе с терроризмом».	ПатН, ДНН, СН	Акция «Капля жизни».	6-7 лет
08.09	Международный день распространения грамотности.	ПозН	Просмотр презентации «Что такое «грамотность»?»	6-7 лет

27.09.	День воспитателя и всех дошкольных работников.	ПозН, СН, ТН, ДНН	Проект «Детский сад – это счастье для ребят».	3-7 лет
<b>Часть, формируемая участниками образовательных отношений</b>				
14.09.	Памятная дата «День образования Краснодарского края!»	ПозН, СН, ТН, ПатН	Проект «Кубань-житница России».	4-7 лет
01.10.	Международный день пожилых людей.	ЭН, ДНН, СН	Концерт «Для милых бабушек и дедушек».	4-7 лет
04.10.	Международный день защиты животных.	СН, ПозН, ДНН	Благотворительная акция «Поможем бездомным животным вместе».	4-7 лет
05.10.	Праздник «День учителя».	СН, ПозН, ЭН	Презентация «Скоро в школу».	6-7 лет
Третье воскресенье октября	Праздник «День отца в России».	ДНН, СН, ФОН,	Спортивное развлечение «Вместе с папой!», посвящённое Дню отца в России.	5-7 лет
<b>Часть, формируемая участниками образовательных отношений</b>				
15.10.	День осеннего листа.	ДНН, СН, ТН, ЭН	Конкурс-выставка поделок из природного материала «Осенние фантазии».	4-7 лет
04.11.	Праздник «День народного единства».	ПатН, ДНН, ФОН	Праздник «Мы вместе», посвящённый Дню народного единства.	5-7 лет
08.11.	Памятная дата «День памяти погибших при исполнении служебных обязанностей сотрудников органов внутренних дел России»	ПатН, ДНН, ФОН, СН	Спортивный досуг «Слава героям!», посвящённое Дню героев Отечества.	6-7 лет
Четвертое воскресенье ноября	Праздник «День матери в России».	ДНН, ЭН, СН	Развлечение «Моя мама лучше всех», посвящённая Дню матери в России	4-7 лет
30.11.	Праздник «День Государственного герба РФ».	ПатН, ПозН, СН, ФОН	Тематическая беседа «День Государственного герба РФ».	6-7
<b>Часть, формируемая участниками образовательных отношений</b>				
10.11.	Праздник «День сотрудников внутренних дел РФ».	ПатН, ДНН, СН, ФОН	Спортивный досуг «День полиции».	6-7 лет
03.12.	Памятная дата «День неизвестного солдата».	ПатН, ДНН, СН	Возложение цветов мемориалу к павшим воинам ВОВ.	6-7 лет
05.12.	Международный день	СН, ТН, ДНН	Проект «Дорогою	4-7 лет

	добровольца (волонтера) в России.		добра».	
08.12.	Международный день художника.	ПозН, ПатН, СН, ЭН	Выставка изобразительного творчества художников Кубани.	5-7 лет
09.12.	Памятная дата «День Героев Отечества».	ПатН, СН, ФОН, ДНН	Спортивный досуг «Слава героям!», посвящённое Дню героев Отечества.	5-7 лет
12.12.	Праздник «День Конституции Российской Федерации».	ПоН, СН, ПатН	Тематическая беседа «День Конституции РФ».	6-7 лет
31.12.	Праздник «Новый год».	ЭН, СН,	Праздник «Здравствуй Дед Мороз!»	4-7 лет

ПатН – патриотическое направление

ДНН – духовно-нравственное направление

ЭН – эстетическое направление

ТН – трудовое направление

ПозН – познавательное направление

### **3.7. Часть, формируемая участниками образовательных отношений**

3.7.1. Перечень методической литературы, пособий, электронных ресурсов для реализации программ в части, формируемой участниками образовательных отношений.

Таблица 25.

<p><b>Программа «Подготовка к школе детей с задержкой психического развития», авторы: С.Г. Шевченко, Р.Д. Тригер, И.Н. Волкова, Г.М. Капустина</b></p>
<p>Учебные пособия, используемые на занятиях</p> <ol style="list-style-type: none"> <li>1. Швайко Г.С. Игровые упражнения по развитию речи. — М., Просвещение, 1987.</li> <li>2. Касабуцкий Н.И., Столяр АЛ. Давайте поиграем. — М., Просвещение, 1987.</li> <li>3. Наумова ЭД. Играя, учимся говорить. — М., Просвещение, 1994.</li> <li>4. Дьяченко ОЖ., Агаева ЕЛ. Чего на свете не бывает. — М., Просвещение, 1991.</li> <li>5. Катаева АЛ., Стребелева ЕЛ. Дидактические игры и упражнения. — М., «Бук-Мастер», 1993.</li> <li>6. Дидактические игры и упражнения по сенсорному воспитанию дошкольников. Под редакцией Л.А. Венгера. — М., Просвещение, 1978.</li> <li>7. Бондаренко А.К. Дидактические игры в детском саду. — М., Просвещение, 1991.</li> <li>8. Третьякова Г.С. Играем и учимся. — М., Просвещение, 1991.</li> <li>9. Руденко ЕД., Останина ЕЛ. Практическое пособие по развитию речи. — М., «Руссико», 1994.</li> <li>10. Новотворцева НЛ. Развитие речи детей. — Ярославль, ТОО «Гринго», 1995.</li> </ol>

11. Аксенова А.К, Якубовская Э.В. Дидактические игры — М., Просвещение, 1991.
12. Шевченко С.С., Капустина Г.М. Предметы вокруг нас. Тетради № 1, № 2. — Смоленск, Ассоциация XXI век, 1998, 2000.
13. Шевченко С.Г. Природа и мы. — Смоленск, Ассоциация XXI век, 1998, 2000. 14. Чудеса познания. — Канада: Ottenheimer, publisher, 1994.

#### Учебные пособия, используемые на занятиях

1. Николин И. Геометрия вокруг нас. Альбом для раскрашивания. 33
2. Чудеса познания. — Канада: Ottenheimer publisher, 1994.
3. Турган Е. Игра «Матрешка». — М., Малыш, 1989.
4. Дидактические игры и упражнения по сенсорному воспитанию дошкольников. /Под ред. Л.А.Венгера. — М., Просвещение, 1973.
5. Парные картинки (игра). — М., Малыш, 1994.
6. Кирюшкин В. А., Ляховская Ю.С. Альбом словарно-логических упражнений по родному языку в детском саду. — М., Просвещение, 1978.
7. Скребицкий Г. Четыре художника. — М., Малыш, 1984.
8. Зыков С. А., Кузьмичева Е.П., Зыкова Т.С. Звездочка-1. — М., Просвещение, 1976.
9. Снегирев Г. Как птицы и звери готовятся к зиме. — М., Малыш, 1984.
10. Терехова Б.Н. Настольная игра «Чок-чок». — М., Малыш, 1977.
11. Баранников И.В., Ворковицкая Л. А. Русский язык в картинках (ч. 1). — М., Просвещение, 1987.
12. Рябинин Б. Наши помощники — Звездочка (книга для внеклассного чтения в 1 классе) — М., Просвещение, 1989.
13. Верещагина И.Н., Притыкина Г.В. Раздаточный материал к учебникам английского, немецкого языков. — М., Просвещение, 1987.
14. Шевченко С.Г. Семья. Рабочая тетрадь по ознакомлению с окружающим миром, развитию мышления и речи. — М., 1998.
15. Шевченко С.Г. Город. Рабочая тетрадь по ознакомлению с окружающим миром, развитию мышления и речи. — М., 1998.
16. Белова И.К., Шевченко С.Т. Игры и игровые упражнения со старшими дошкольниками с ЗПР. — Воспитание и обучение детей с нарушениями развития, 2004.

#### Литература

1. Бондаренко Л.К. Дидактические игры в детском саду. — М., 1991.
2. Венгер Л.Л. и др. Игры и упражнения по развитию умственных способностей у детей дошкольного возраста. — М., 1989.
3. Максаков Л.И., Тумакова Г.Л. Учите играя. — М., 1983.
4. Мелик-Пашаев А.Л., Новлянская З.Н. Ступеньки к творчеству. — М., 1987.
5. Новоторцева Н.В. Развитие речи детей. — М., 1995.
6. Почитаем — поиграем. Составители Цыпина Н.А., Волкова И.Л. — М., 1995.
7. Селиверстов В.И. Речевые игры с детьми. — М., 1994.
8. Скажи по-другому./ Под ред. О.С. Ушаковой. — Самара, 1994.

- |  |
|--|
| <p>9. Тумакова Г.Л. Ознакомление дошкольника со звучащим словом. — М., 1991.</p> <p>10. Урунтаева Г.Л., Афонькина Ю.Л. Помоги принцу найти Золушку. — М., 1994.</p> <p>11. Чистякова М.И. Психогимнастика. — М., 1988.</p> <p>12. Швайко Г.С. Игры и игровые упражнения для развития речи. — М., 1988.</p> <p>13. Шмаков С.Л. Игры-шутки, игры-минутки. — М., 1993</p>   |
| <p>1. КРО (коррекционно-развивающее обучение). Морозова И. А., Пушкарева М.А. Ознакомление с окружающим миром. Конспекты занятий. Для работы с детьми 4-5 лет с ЗПР. — М.: МОЗАИКА-СИНТЕЗ, 2011. — 72 с.</p> <p>2. КРО И.А. Морозова, М.А. Пушкарева. Развитие элементарных математических представлений. Конспекты занятий. Для работы с детьми 4-5 лет с ЗПР. — М.: МОЗАИКА-СИНТЕЗ, 2011. — 72 с.</p> <p>3. КРО. Морозова И.А., Пушкарева М.А. Развитие элементарных математических представлений. Конспекты для занятий. Для работы с детьми 5-6 лет с ЗПР. — 2-е издание исправленное. — М.: МОЗАИКА-СИНТЕЗ, 2010. — 136 с.</p> <p>4. КРО. Морозова И.А., Пушкарева М.А. Ознакомление с окружающим миром. Конспекты занятий. Для работы с детьми 5-6 лет с ЗПР. — 2-е изд., испр. и доп. — М.: МОЗАИКА-СИНТЕЗ, 2011. — 160 с.</p> <p>5. КРО. Морозова И. А., Пушкарева М.А. Ознакомление с окружающим миром. Конспекты занятий. Для работы с детьми 6-7 лет с ЗПР. — 2-е изд., испр. и доп. — М.: МОЗАИКА-СИНТЕЗ, 2011. — 176 с.</p> <p>6. КРО. Морозова И.А., Пушкарева М.А. Развитие элементарных математических представлений. Конспекты для занятий. Для работы с детьми 6-7 лет с ЗПР. — М.:МОЗАИКА-СИНТЕЗ, 2011. — 216 с.</p> <p>7. С.Г. Шевченко, Р.Д.Тригер, Г.М.Капустина, И.Н.Волкова. Подготовка к школе детей с задержкой психического развития (программы и методические материалы).- М.: Школьная Пресса, 2005.</p> <p>8. С.Г.Шевченко. Ознакомление с окружающим миром и развитие речи дошкольников с ЗПР. Пособие для дефектологов и воспитателей дошкольных учреждений.- М.: Школьная Пресса, 2005.</p> <p>9. С.Г. Шевченко Подготовка к школе детей с задержкой психического развития. Книга 1 / Под общей ред. С.Г. Шевченко М.: Школьная Пресса,2005г.</p> <p>10. С.Г. Шевченко Подготовка к школе детей с задержкой психического развития. Книга 2 / Под общей ред. С.Г. Шевченко М.: Школьная Пресса,2005г</p> |
| <p align="center"><b>«Программа воспитания и обучения дошкольников с задержкой психического развития». Л.Б. Баряева, И.Г. Вечканова, О.П. Гаврилушкина, С.Ю. Кондратьева, И. Н. Лебедева, Е.А. Логинова, Л.В. Лопатина, Н.А. Ноткина, Т. С. Овчинникова, Н.Н. Яковлева</b></p>   |
| <p>1. Образцы пиктографических кодов представлены в рабочих тетрадях для занятий с детьми «Я — говорю! Я — ребенок», «Я — говорю! Ребенок в семье» и др. (авт. Л. Б. Баряева, Е. Т. Логинова, Л. В. Лопатина. — М.: ДРОФА, 2005—2008).</p> <p>2. Образцы пиктографических кодов представлены в рабочих тетрадях для занятий с детьми «Я — говорю! Я — ребенок», «Я — говорю! Ребенок в семье» и др. (авт. Л. Б. Баряева, Е. Т. Логинова, Л. В. Лопатина. — М.: ДРОФА, 2005—2008).</p> <p>3. Музыкальная гимнастика для пальчиков / Сост. М. Ковалевская, худ. А. Веселов. —</p>  |

СПб.: Союз художников, 2007; Пак Чжэ Ву. Пальцетерапия. — М.: Су Джок Академия, 2001.

4. Баряева Л. Б., Кондратьева С. Ю. Математика для дошкольников в играх и упражнениях. — СПб.: КАРО, 2007.
5. Баряева Л. Б., Жевнеров В. Л. Азбука дорожного движения: набор картин. — М.: Дрофа, 2007; Дети на дороге. Правила дорожного движения в играх и упражнениях: Учебно-методические пособие — СПб.: ЦДК проф. Л. Б. Баряевой, 2008.
6. См.: Детство без пожаров. Правила пожарной безопасности в играх и упражнениях: Учебно-методическое пособие. — СПб.: ЦДК проф. Л. Б. Баряевой, 2010. — С. 101—108.
7. Игры и игровые упражнения, перечисленные в данном разделе, можно использовать в работе и по другим разделам «Программы».
8. См. Баряева Л. Б., Кондратьева С. Ю. Программа логопедической работы по профилактике дискалькулии у детей дошкольного возраста // Математика для дошкольников в играх и упражнениях. — СПб.: КАРО, 2007. — С. 261—279.
9. Например, серия картин для детских садов «Азбука дорожного движения» (М.: ДРОФА, 2007).
10. См.: Детство без пожаров. Правила пожарной безопасности в играх и упражнениях: Учебно-методическое пособие. — СПб.: ЦДК проф. Л. Б. Баряевой, 2010. — С. 101—108.
11. Авдеева Н. Н., Князева О. Л., Стеркина Р. Б. Безопасность. — СПб.: ДЕТСТВО-ПРЕСС, 2006; Баряева Л. Б. Азбука дорожного движения. — М.: Дрофа, 2007 и др.
12. Дети на дороге. Правила дорожного движения в играх и упражнениях: Учебно-методические пособие — СПб.: ЦДК проф. Л. Б. Баряевой, 2008. — С. 94—107.
13. Детство без пожаров. Правила пожарной безопасности в играх и упражнениях: Учебно-методическое пособие. — СПб.: ЦДК проф. Л. Б. Баряевой, 2010. — С. 117—119, 126—128.

#### **«Логоритмические занятия в детском саду» М.Ю. Картушина**

1. Белая А.Е., Мирясова В.Н. Пальчиковые игры для развития речи дошкольников. М., 2000.
2. Боромыкова О.С. Коррекция речи и движения с музыкальным сопровождением. СПб., 1999.
3. Буденная Т.В. Логопедическая гимнастика. СПб., 1999.
4. Власова Т.М., Пфафенродт А.Н. Фонетическая ритмика. М., 1997.
5. Загадки и стихи о растениях и сезонах / Сост. Н.Н. Примшиц, Т.В. Васильева, В.С. Цвиль. Архангельск, 1994.
6. Зимина А.Н. Народные игры с пением. М., 2000.
7. Знакомство детей с русским народным творчеством / Авт. и сост. Т.А. Бударина, О.Н.
8. Корепанова, Л.С. Куприна и др. СПб., 1999.
9. Колесникова Е.В. Развитие звуковой культуры речи у детей 3-4 лет. М., 1997.
10. Кудрявцев В. Т., Егоров Б.Б. Развивающая педагогика оздоровления. М., 2000.
11. Кузнецова В.М. В поиске ради здоровья. Мурманск, 1996.

12. Лопухина И. С. Логопедия — речь, ритм, движение. СПб., 1997.
13. Лысова В.Я., Яковлева Т.С, Зацепина М.Б., Воробьева О.Н. Спортивные праздники и развлечения. М., 2000.
14. Михайлова М.А., Воронина Н.В. Танцы, игры, упражнение для красивого движения. Ярославль, 2000.
15. Михайлова М.А., Горбина Е.В. Поем, играем, танцуем дома и в саду. Ярославль, 1996.
16. Мусова И.Б. Логопедические чистоговорки. М., 1999.
17. Нищева Н.В. Разноцветные сказки. СПб., 1999.
18. Пожиленко Е.А. Волшебный мир звуков и слов. М., 1999.
19. Развивающие игры с малышами до трех лет / Сост. Т.В. Галанова. Ярославль, 1998.
20. Рыбак Е.В. Вместе. Архангельск, 1997.
21. Савина Л.П. Пальчиковая гимнастика для развития речи дошкольников. М., 1999.
22. Синицына Е.И. Умные пальчики. М., 1999.
23. Сжкевич Е.А., Большева Г. Физкультура для малышей. СПб., 1999. Степанов В.А. Учебник для малышей. Азбука профессий. М., 2000. Стихи, загадки, шарады, ребусы, кроссворды для дошколят и младших школьников. Архангельск, 1994.
24. Три сигнала светофора/ Сост. Т.Ф. Саулина. М., 1989. Федорова Г.П. «На золотом крыльце сидели». СПб., 2000. Фирилева Ж.Е., Сайкина Е.Г. «СА-ФИ-ДАНСЕ». СПб., 2000. Цвынтарный В.В. Играем пальчиками и развиваем речь. СПб., 1999.

#### Нотные сборники

1. Андреева М.П., Конова Е.В. Первые шаги в мире музыки. М., 1979.
2. Боромыкова О.С. Коррекция речи и движения с музыкальным сопровождением. СПб., 1999.
3. Вейс П.Ф. Ступеньки в музыку. М., 1980.
4. Вихарева Г.Ф. Веселинка. СПб., 2000.
5. Вихарева Г.Ф. Песенка, звени! СПб., 1999.
6. Вышли дети в садик / Сост. Ветлугина Н.А. М., 1966.
7. *Журавленке Н.И.* Уроки пения. 1—3 классы. Минск, 1998.
8. Играем и поем / Сост. Н. Метлов, Л. Михайлова. М., 1973.
9. Игры с пением для детского сада // Сост. Н. Метлов. М., 1965.
10. Музыка в детском саду. Средняя группа / Сост. Н.А. Ветлугина, И.Л. Дзержинская, Л.Н. Комиссарова. М., 1987.
11. Музыка в детском саду. Песни, игры, пьесы для детей 4—5 лет. Вып. 3 / Сост. Ветлугина Н., Дзержинская И., Квитницкая Е. и др. М., 1967.
12. Музыка в школе. 1-й класс / Авт.-сост. Т.А. Бейдер, Е.Д. Критская, Л.Я. Левандовская. М., 1979.
13. Музыка и движение. Упражнения, игры и пляски для детей 5—6 лет /Сост. СИ. Бекина, Т.П.Ломова, Е.Н. Соковнина. М., 1983.
14. Песни для детского сада / Сост. Н.М. Метлов, 1974.
15. Поет хор младших классов. Киев, 1976.



16. Поплянова Е.М. А мы на уроке — играем. М., 1994.
17. Праздники в детском саду/ Ред. Э.В. Соболевой. М., 1976.
18. Развлечения в детском саду / Сост. Л.С. Фурмина, А.Е. Ши-бицкая, Л.В. Пантелеева. М., 1975.
19. Учите детей петь / Сост. Т.М. Орлова, СИ. Бекина. М., 1986.

**Программа психологических занятий с детьми дошкольного возраста (3-7 лет)  
«Цветик-семицветик» Н.Ю. Куражева, Н.В. Вараева, А.С. Тузаева, А.И. Козлова**

1. Агаева Е. Л., Бродфман В. В., Булычева А. И. и др. Чего на свете не бывает? Занимательные игры для детей от 3 до 6 лет. М., 1991.
2. Аксенова А. К., Якубовская Э. В. Дидактические игры. М., 1991.
3. Артемова Л.В., Театрализованные игры дошкольников. М., 1991.
4. Артемова Л. В. Окружающий мир в дидактических играх дошкольников. М., 1992.
5. Афонькин С. Ю. Когда, зачем и почему? Петрозаводск, 1993.
6. Богуславская З. М., Смирнова Е. О. Развивающие игры для детей младшего дошкольного возраста. М., 1991.
7. Богуславская Н. Е., Купина Н.А. Веселый этикет (развитие коммуникативных способностей ребенка), Екатеринбург, 2000.
8. Бондаренко А. К, Дидактические игры в детском возрасте. М., 1991.
9. Божович Л. И. Личность и ее формирование в детском возрасте. М., 1968.
10. Волина В. В. Учимся играя. М., 1994.
11. Выготский Л. С. Собрание сочинений: В 6 т. Т. 5. М.: Педагогика, 1983. 368 с.
12. Выготский Л. С. Вопросы детской психологии. СПб.: Союз, 1997.
13. Дурова Н. В. Очень важный разговор: Беседы-занятия об этике поведения с детьми дошкольного возраста. Пособие для педагогов, воспитателей и родителей. М.: Мозаика Синтез, 2000.
14. Калинина Р. Р. Тренинг развития личности дошкольника: занятия, игры, упражнения. СПб.: Речь, 2001.
15. Ключева Н. В., Касаткина Ю. В. Учим детей общению. Ярославль, 1997.
16. Крюкова С. В. Слободняк Н. П. Удивляюсь, злюсь, боюсь, хвастаюсь и радуюсь. Программы эмоционального развития
17. детей дошкольного возраста: Практическое пособие. М.: Генезис, 1999.
18. Кряжева Н. Л, Развитие эмоционального мира детей. Ярославль: Академия развития, 1996.
19. Куражева Н. Ю., Вараева Н. В. Психологические занятия с дошкольниками «Цветик-семицветик». СПб.: Речь, 2004.
20. Лютова Е. К., Моница Г. Б. Тренинг эффективного взаимодействия с детьми. СПб.: Речь, 2001.
21. Лютова Е. К., Моница Г. Б. Шпаргалка для взрослых (работа с гиперактивными, агрессивными, тревожными, аутичными детьми). СПб.: Речь, 2002.
22. Обухова Л. Ф. Возрастная психология. Учебник. М., 1996.

23. Павлова-Зеленская Т, Ю. Жужжалочка: Книга для детей и родителей. СПб., 1993.
24. Панфилова М. А. Лесная школа: Коррекционные сказки и настольная игра для дошкольников и младших школьников. М.: ТЦ «Сфера», 2002.
25. Петерина С. В. Воспитание культуры поведения у детей дошкольного возраста. М., 1986.
26. Практикум по сказкотерапии / Под ред. Т. Д. Зинкевич-Евстигнеевой. СПб.: Речь, 2000.

**«Удивляюсь, злюсь, боюсь, хвастаюсь и радуюсь» С.В. Крюкова, Н.П. Слободняк**

1. Бендас Т.В., Нагаев В.В., Психология чувств и их воспитание. - М., 1982
2. Захаров А.И. Как преодолеть отклонения в поведении ребенка.-М., 1989
3. Захаров А.И. Как преодолеть страх у детей. – М., 1989
4. Изард К.Е. Эмоции человека – М., 1980
5. Казанский О.А. Игры в самих себя – М.1994
6. Чистякова Г.И. Психогимнастика – М., 1990
7. Программа психолого-педагогических занятий для дошкольников "Цветик-семицветик", авторы:
8. Куражева Н.Ю., Вараева Н.В., Тузаева А.С., Козлова И.А. **ЛИТЕРАТУРА:**
9. Панфилова М.А. Лесная школа: Коррекционные сказки и настольная игра для дошкольников и младших школьников. М., ТЦ «Сфера», 2002
10. Петерина С.В. Воспитание культуры поведения у детей дошкольного возраста. М., 1986
11. Чиркова Т.Н. Психологическая служба в детском саду М., 2000
12. Чистякова М.И. Психогимнастика. М., 1995
13. Яковлева Н. С. Психологическая помощь дошкольнику. СПб : Валери СПД, 2001

**Региональный компонент**

1. «Дошкольникам о Кубани»: методическое пособие для педагогов дошкольных образовательных организаций. Т.А. Трифонова и др. – Краснодар: Перспективы образования, 2019, - 104 с.
2. Ткаченко, П.И. Кубанские пословицы и поговорки П.И. Ткаченко, Краснодар: Издательство «Традиция», 2018. - 240 с., ил. Киселёва, В.А. Настин рушник: легенды, песни, бытовые истории кубанских казаков [текст]/ В.А. Киселёва, - Краснодар, 2019. - 112 с.
3. Бакалдин, В.Б. А у нас во дворе В. Бакалдин.- Краснодар: Традиция, 2018.- 88 с.
4. Попов, В.А. Кубанские сказы В.А. Попов.- Краснодар: Традиция,- 2017.- 360 с.
5. Кубанская азбука для детей и их родителей / сост. О. Хамцова; стихи А. Мовшовича, Краснодар: ОИПЦ «Перспективы образования», 2017.- 60 с.: ил.

*Кадровые условия реализации Программы в части, формируемой участниками образовательных отношений, совпадают с обязательной частью Программы.*

*Организация режима и распорядка пребывания детей в ДОО в части, формируемой участниками образовательных отношений, полностью совпадают с организацией режима пребывания детей в ДОО обязательной частью Программы.*

*Мероприятия календарного плана воспитательной работы Программы в части, формируемой участниками образовательных отношений, совпадают с обязательной частью Программы.*

## IV. ДОПОЛНИТЕЛЬНЫЙ РАЗДЕЛ

### 4.1. Краткая презентация Программы

Адаптированная образовательная программа дошкольного образования для обучающихся с задержкой психического развития МАДОУ МО г. Краснодар «Центр - детский сад № 182» (далее – Программа) разработана рабочей группой МАДОУ МО г. Краснодар «Центр - детский сад № 182» (далее – ДОО) в составе: заведующего Игнатовой Г.Г., старшего воспитателя Куланиной Е.С., учителя-логопеда Шумайловой Е. В., учителя-дефектолога Павленко В.И., педагога-психолога Слуховой О.В., музыкального руководителя Никоненко Е.А., инструктора по физической культуре Поповой А.В., воспитателей: Закевич Н. А., Жалыбиной Е. В., представителей родительской общественности Водолазкого А. В. (Приказ «О создании рабочей группы по разработке АОП ДО ТНР, АОП ДО ЗПР, утверждению и реализации плана внедрения ФАОП ДО в МАДОУ МО г. Краснодар «Центр - детский сад № 182» от 23.01.2023 г. № 26/3-Д).

Значимые для разработки и реализации Программы характеристики, в т.ч. характеристики особенностей развития детей дошкольного возраста

Адаптированная образовательная программа дошкольного образования для обучающихся с ограниченными возможностями (с задержкой психического развития) ДОО (далее по тексту – Программа) и предназначена для обучающихся групп компенсирующей направленности от 4 до 8 лет. Программа реализуется в течение всего времени пребывания ребёнка в детском саду в соответствии с 12-часовым пребыванием, режимом работы ДОО с 7.00 до 19.00 ч. В ДОО функционируют 4 группы компенсирующей направленности, из них:

Возрастная категория	Наименование группы	Количество групп	Предельное наполнение групп
Дети 4-5 лет	Средняя группа компенсирующей направленности.	2	5-6 человек
Дети 5-6 лет	Старшая группа компенсирующей направленности.	1	6-7 человек
Дети 6-7 лет	Подготовительная к школе группа компенсирующей направленности.	1	6 человек



Программа разработана в соответствии со Федеральным государственным стандартом дошкольного образования и на Федеральную адаптированную образовательную программу дошкольного образования с ограниченными возможностями, утвержденную Приказом Министерства просвещения Российской Федерации №1022 от 24 ноября 2022 г.

Программа состоит из обязательной (инвариантной) части и вариативной части (части, формируемой участниками образовательных отношений). Обе части являются взаимодополняющими и необходимыми с точки зрения реализации Стандарта.

Группы	Программы
<b>Обязательная часть</b>	
Дети дошкольного возраста (4 - 7 лет)	<p><b>ФАОП ДО для обучающихся с ограниченными возможностями здоровья</b>, утверждена Приказом Министерства просвещения Российской Федерации №1028 от 25 ноября 2022г.</p> <p>Реализуется педагогическими работниками ДОО во всех помещениях на территории детского сада, со всеми детьми ДОО.</p>
<b>Часть, формируемая участниками образовательных отношений</b>	
Дети дошкольного возраста (5 - 7 лет)	<p><b>Программа «Подготовка к школе детей с задержкой психического развития»</b>, авторы: <b>С.Г. Шевченко</b> дополняет содержание образовательных областей: <i>«Познавательное развитие»</i>, <i>«Художественно-эстетическое развитие»</i>, <i>«Речевое развитие»</i>, <i>«Социально-коммуникативное развитие»</i>, <i>«Физическое развитие»</i>.</p> <p>Программа реализуется учителем-дефектологом в специализированном кабинете и групповом помещении ДОО.</p>
Дети дошкольного возраста (4 - 7 лет)	<p><b>«Программа воспитания и обучения дошкольников с задержкой психического развития»</b>. <b>Л.Б. Баряева, И.Г. Вечканова, О.П. Гаврилушкина, С.Ю. Кондратьева, И. Н. Лебедева, Е.А. Логинова, Л.В. Лопатина, Н.А. Ноткина, Т. С. Овчинникова, Н.Н. Яковлева</b> дополняет содержание образовательных областей: <i>«Познавательное развитие»</i>, <i>«Художественно-эстетическое развитие»</i>, <i>«Речевое развитие»</i>, <i>«Социально-коммуникативное развитие»</i>, <i>«Физическое развитие»</i>.</p> <p>Программа реализуется учителем-логопедом в специализированном кабинете и групповом помещении ДОО.</p>
Дети дошкольного возраста (4 - 7 лет)	<p><b>«Логоритмические занятия в детском саду»</b> <b>М.Ю. Картушина</b> дополняет содержание образовательных областей: <i>«Художественно-эстетическое развитие»</i>, <i>«Социально-коммуникативное развитие»</i>.</p> <p>Программа реализуется музыкальным руководителем в музыкальном зале ДОО.</p>
Дети дошкольного возраста (3 - 7 лет)	<p><b>Программа психологических занятий с детьми дошкольного возраста «Цветик-семицветик»</b> <b>Н.Ю. Куражева, Н.В. Вараева, А.С. Тузаева, А.И. Козлова</b> дополняет содержание образовательных областей: <i>«Социально-коммуникативное развитие»</i>, <i>«Познавательное развитие»</i>.</p> <p>Программа реализуется педагогом-психологом в специализированном кабинете и групповом помещении ДОО.</p>
Дети дошкольного возраста (4 - 7 лет)	<p><b>Программа эмоционального развития детей дошкольного и младшего школьного возраста «Удивляюсь, злюсь, боюсь, хвастаюсь и радуюсь»</b> <b>С.В. Крюкова, Н.П. Слободняк</b> дополняет содержание образовательных областей: <i>«Социально-коммуникативное развитие»</i>, <i>«Речевое развитие»</i>, <i>«Физическое развитие»</i>, <i>«Художественно-эстетическое развитие»</i>, <i>«Познавательное развитие»</i>.</p>

Программа реализуется педагогом-психологом в групповом помещении ДОО.
---

### Характеристика взаимодействия педагогического коллектива с семьями детей

Цель взаимодействия с родителями - обеспечение психолого-педагогической поддержки семьи и повышение компетентности родителей (законных представителей) в вопросах развития и образования, охраны и укрепления здоровья детей, эффективности участия родителей в совместной образовательной деятельности по коррекции и развитию ребенка.

Исходя из специфики взаимодействия с семьями воспитанников с ЗПР, выделены следующие направления:

- формирование психолого-педагогических знаний родителей;
- вовлеченность родителей в совместной образовательной деятельности по коррекции и развитию ребенка;
- приобщение родителей к участию в жизни ДОО;
- оказание помощи семьям воспитанников в развитии, воспитании и обучении детей;
- помощь в создании развивающей комфортной семейной среды для ребёнка;
- оказание квалифицированной психологической поддержки родителям.

К эффективным формам взаимодействия с родителями относятся: консультативно-рекомендательная работа, индивидуальные домашние задания, индивидуально-практические занятия в присутствии родителей, семинары-практикумы, клубная деятельность, «Дни открытых дверей», консилиумы с участием родителей.

Педагогическая работа с родителями направлена на решение следующих задач:

- повышение педагогической компетентности у родителей;
- формирование потребности у родителей в содержательном общении со своим ребенком;
- обучение родителей педагогическим технологиям воспитания и обучения детей; создание в семье адекватных условий воспитания детей.

В основу совместной деятельности семьи и ДОО заложены следующие принципы:

- единый подход к процессу воспитания ребёнка;
- открытость дошкольного учреждения для родителей;
- взаимное доверие во взаимоотношениях педагогов и родителей;
- уважение и доброжелательность друг к другу;
- дифференцированный подход к каждой семье;
- равно ответственность родителей и педагогов.

Организация сотрудничества ДОО с семьёй делится на следующие этапы: подготовительно-организационный, основной, итоговый.

На первом этапе педагоги и специалисты ДОО:

- изучают особенности семьи и семейного воспитания ребёнка;
- определяют уровень родительской мотивации в отношении сотрудничества со

специалистами ДОО;

- выявляют потенциальных партнёров среди членов семьи для коррекционно-развивающей работы и создают на этой основе систему взаимодействия с семьёй;
- знакомят родителей с организацией коррекционно-воспитательной работы;
- разрабатывают и начинают реализовывать совместно с семьёй индивидуальную программу помощи ребёнку.

В условиях ДОО для родителей проводятся родительские собрания, консультации, семинары-практикумы, тренинги, индивидуальные беседы, круглые столы, клубная работа, творческие мастерские, родительские гостиные, проектная деятельность и др.

Центральное место в работе с родителями на каждом этапе занимают такие направления деятельности, как:

- повышение уровня психолого-педагогической компетентности родителей;
- психологическая помощь и поддержка родителей и семьи;
- информационная поддержка родителей и оказание им помощи в установлении и поддержании содержательных контактов с другими социальными институтами (поликлиника, учреждения социальной защиты, школа, ПМПК).